




XI COMITÉ DE OPERACIONES DEL PUERTO

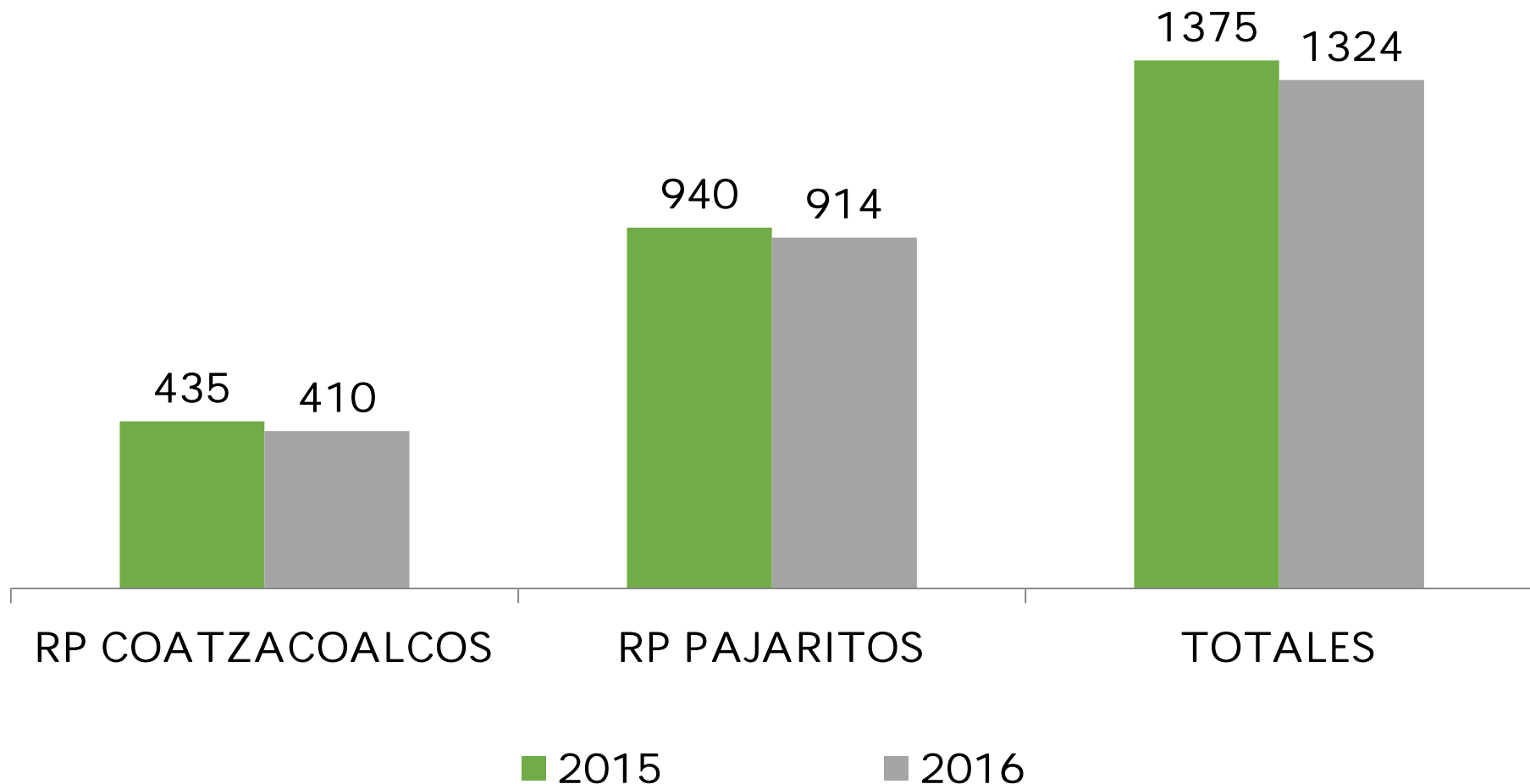
Noviembre 24, 2016

Líder de México en carga total



ARRIBO DE BUQUES

Enero-Octubre 2015/2016

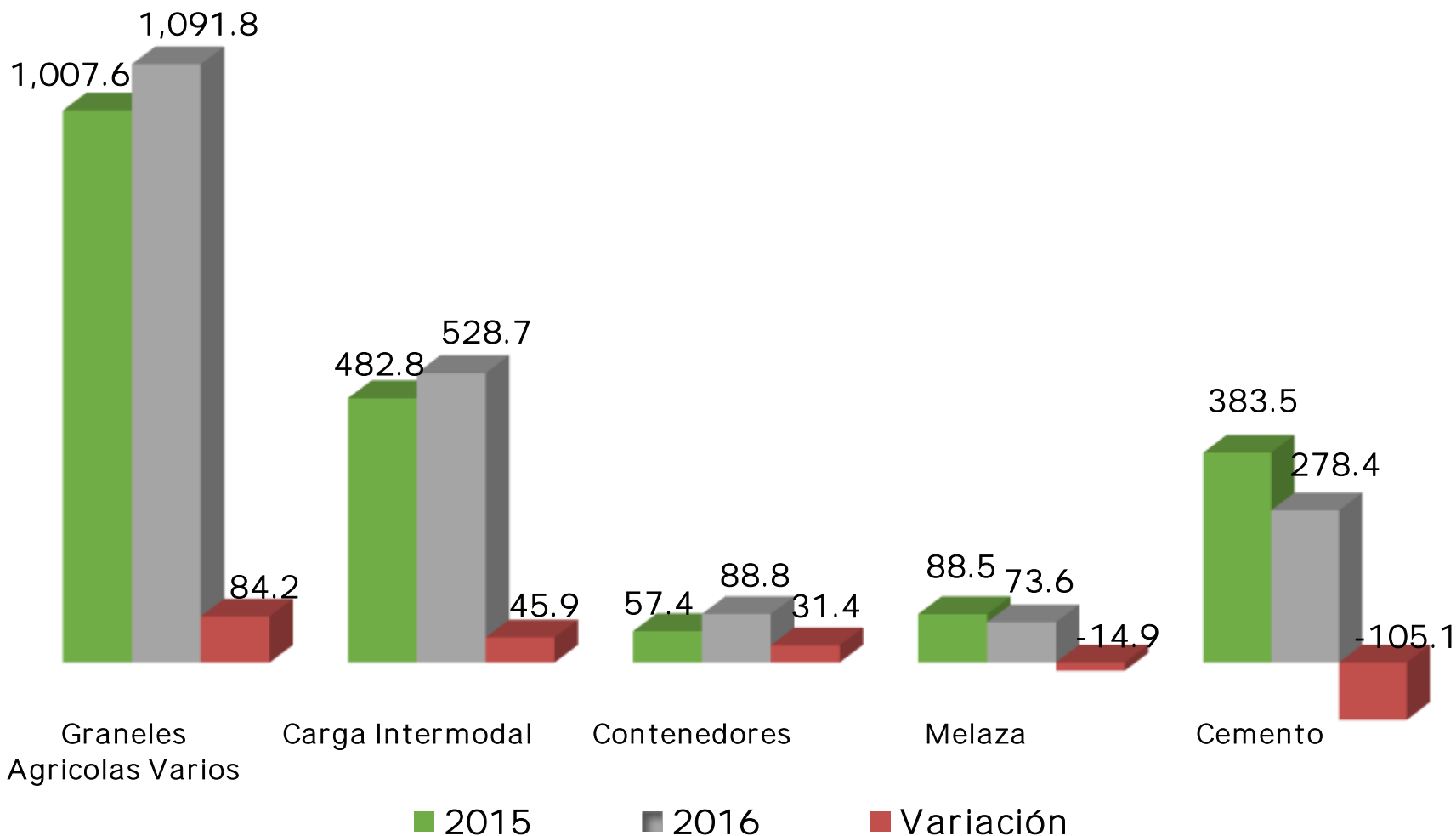


Líder de México en carga total




PRINCIPALES PRODUCTOS MANEJADOS (RECINTO PORTUARIO COATZACOALCOS)

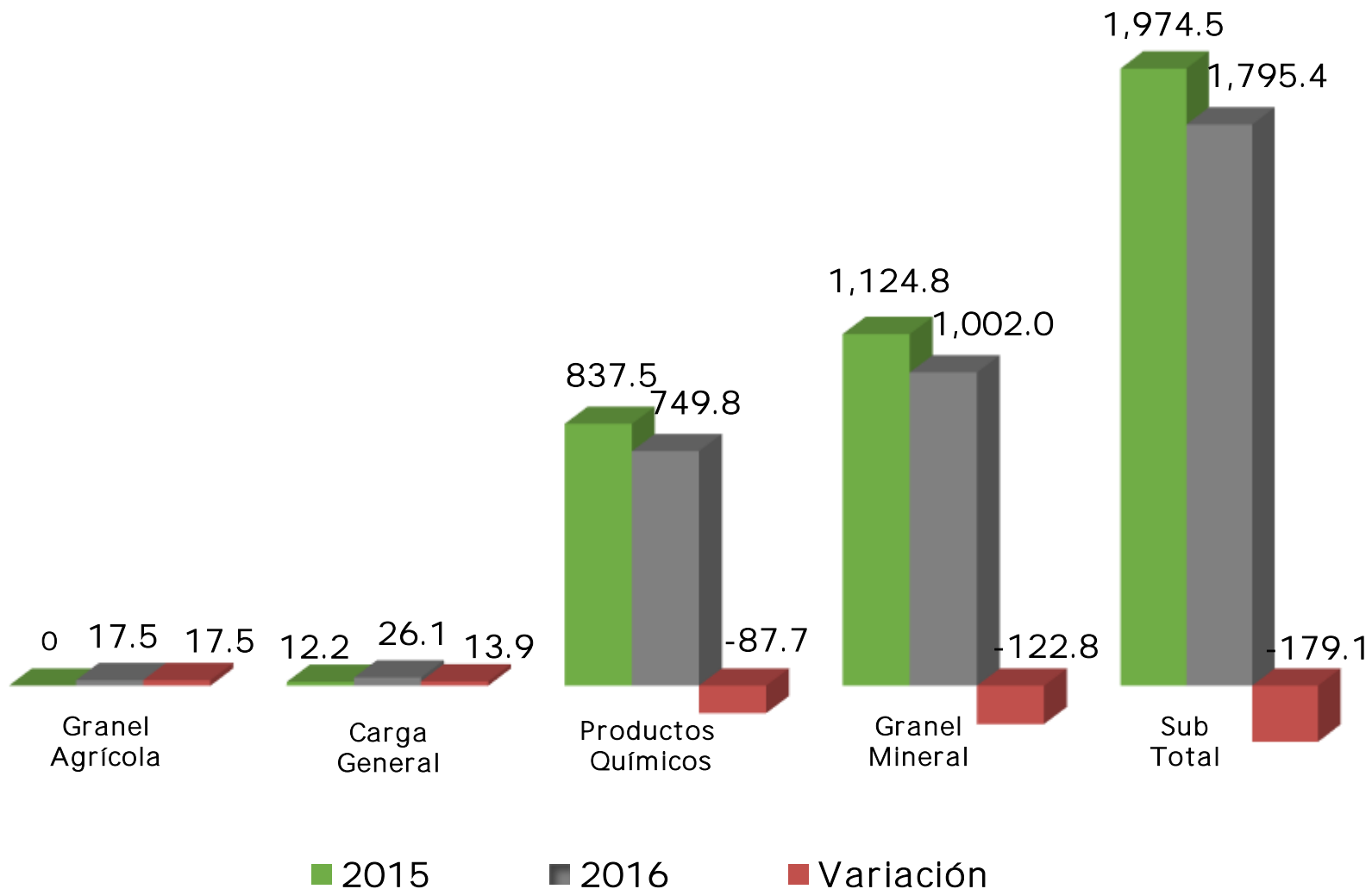
Enero-Octubre 2015/2016 (mil es de tonel adas)




Líder de México en carga total



PRINCIPALES PRODUCTOS MANEJADOS RECINTO PORTUARIO PAJARITOS Enero-Octubre 2015/2016 (mil es de tonel adas)

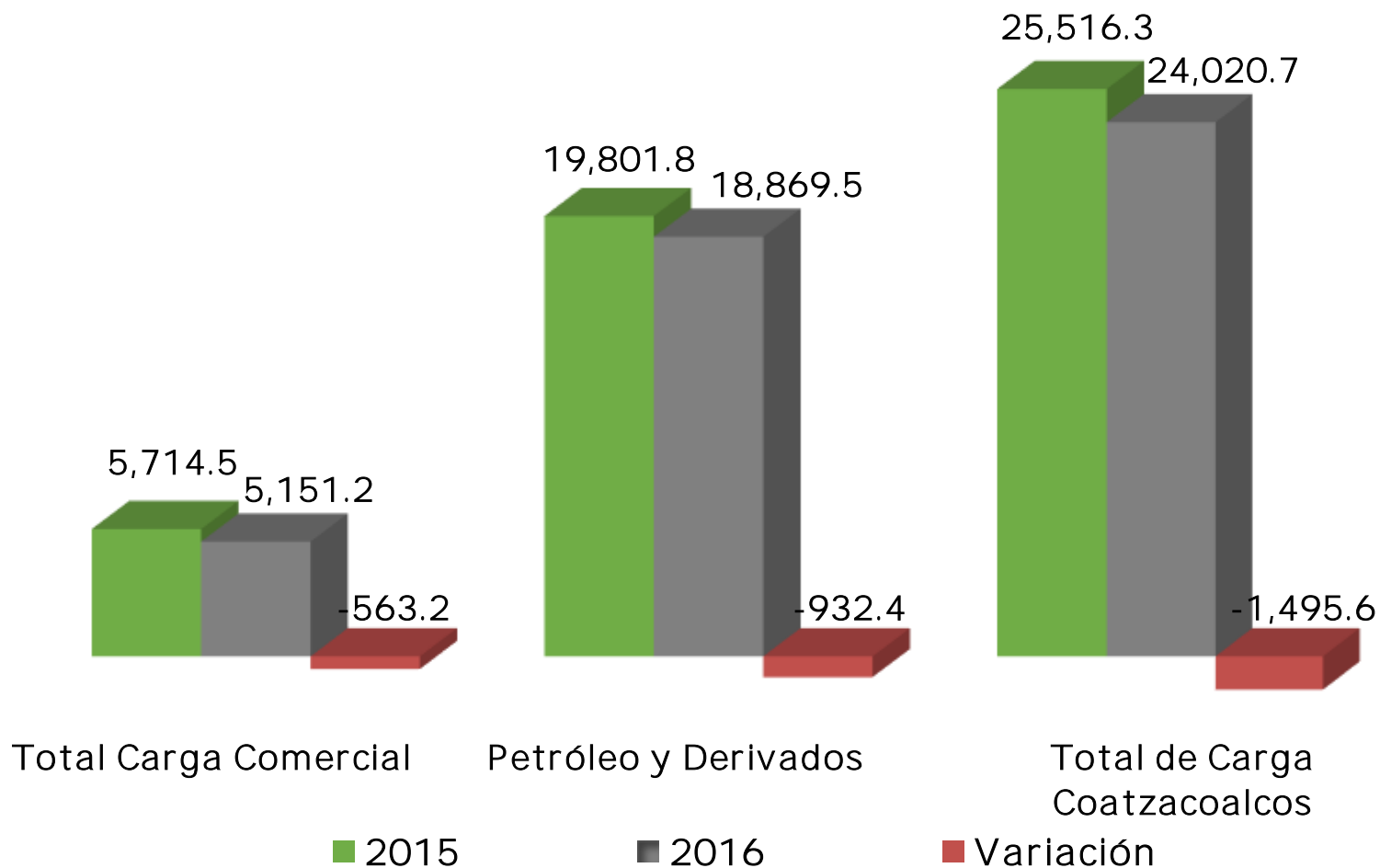


Líder de México en carga total




PRINCIPALES PRODUCTOS MANEJADOS PUERTO DE COATZACOALCOS

Enero-Octubre 2015/2016 (mil es de tonel adas)



Líder de México en carga total



VOLUMEN OPERADO POR TIPO DE CARGA PUERTO DE COATZACOALCOS

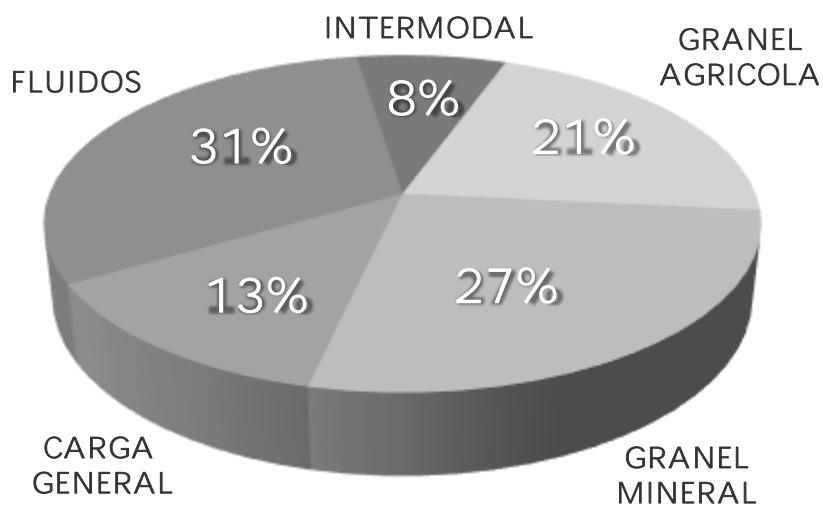
Enero-Octubre 2015/2016 (mil es de tonel adas)



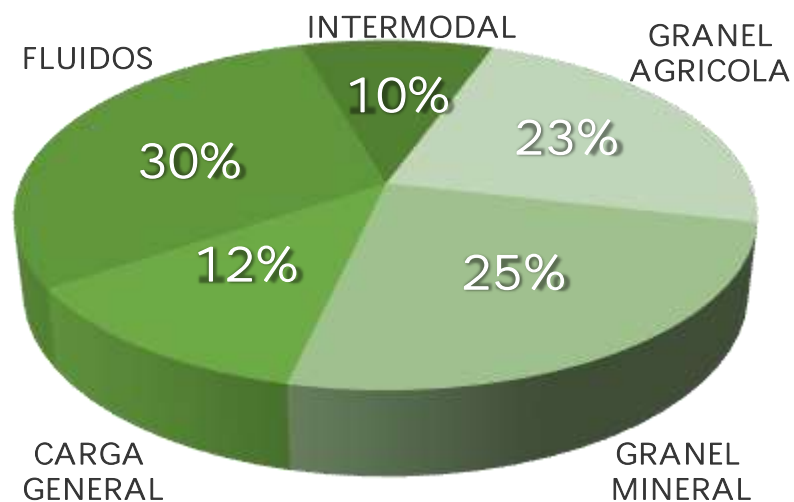
Año	Carga General	Contenerizada	Granel Mineral	Granel Agrícola	Fluídos	Intermodal	TOTAL
2015	688.6	57.3	1,514.9	1,197.0	1,773.5	482.8	5,714.4
2016	545.8	88.7	1,282.4	1,152.2	1,553.1	528.7	5,151.2

VARIACION: -9.9%

2015



2016



Líder de México en carga total



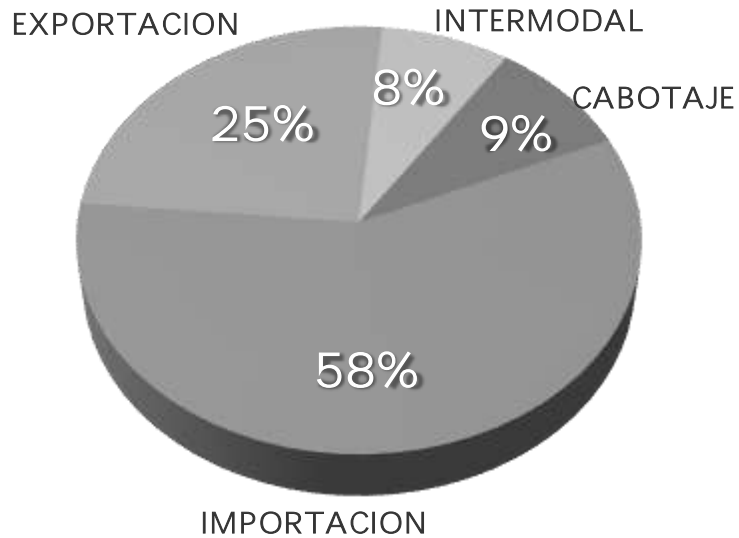
VOLUMEN OPERADO POR TIPO DE TRAFICO PUERTO DE COATZACOALCOS

ENERO-OCTUBRE 2015/2016 (miles de toneladas)

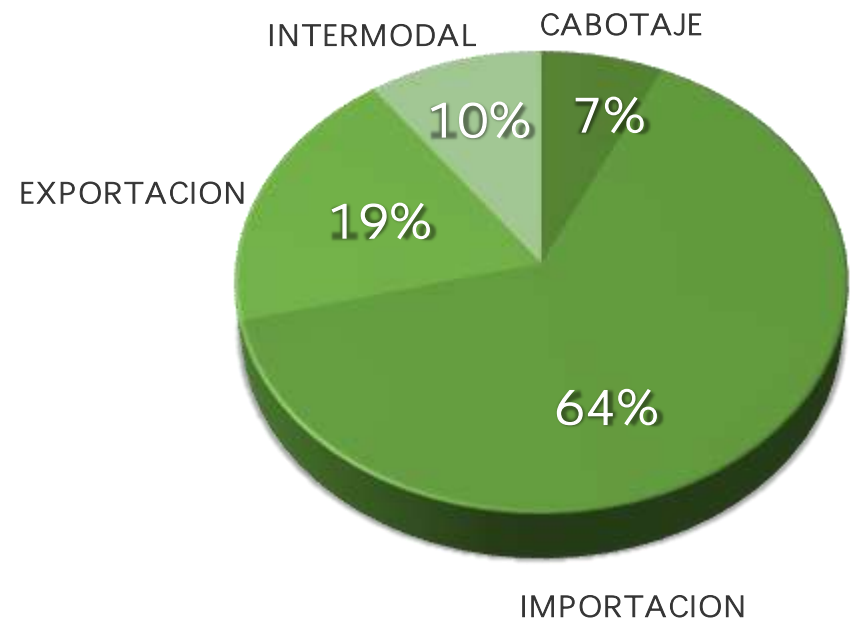


Año	Exportación	Importación	Cabotaje	Intermodal	Total
2015	1,442.5	3,311.5	477.5	482.8	5,714.4
2016	958.7	3,292.1	371.6	528.7	5,151.2


2015



2016



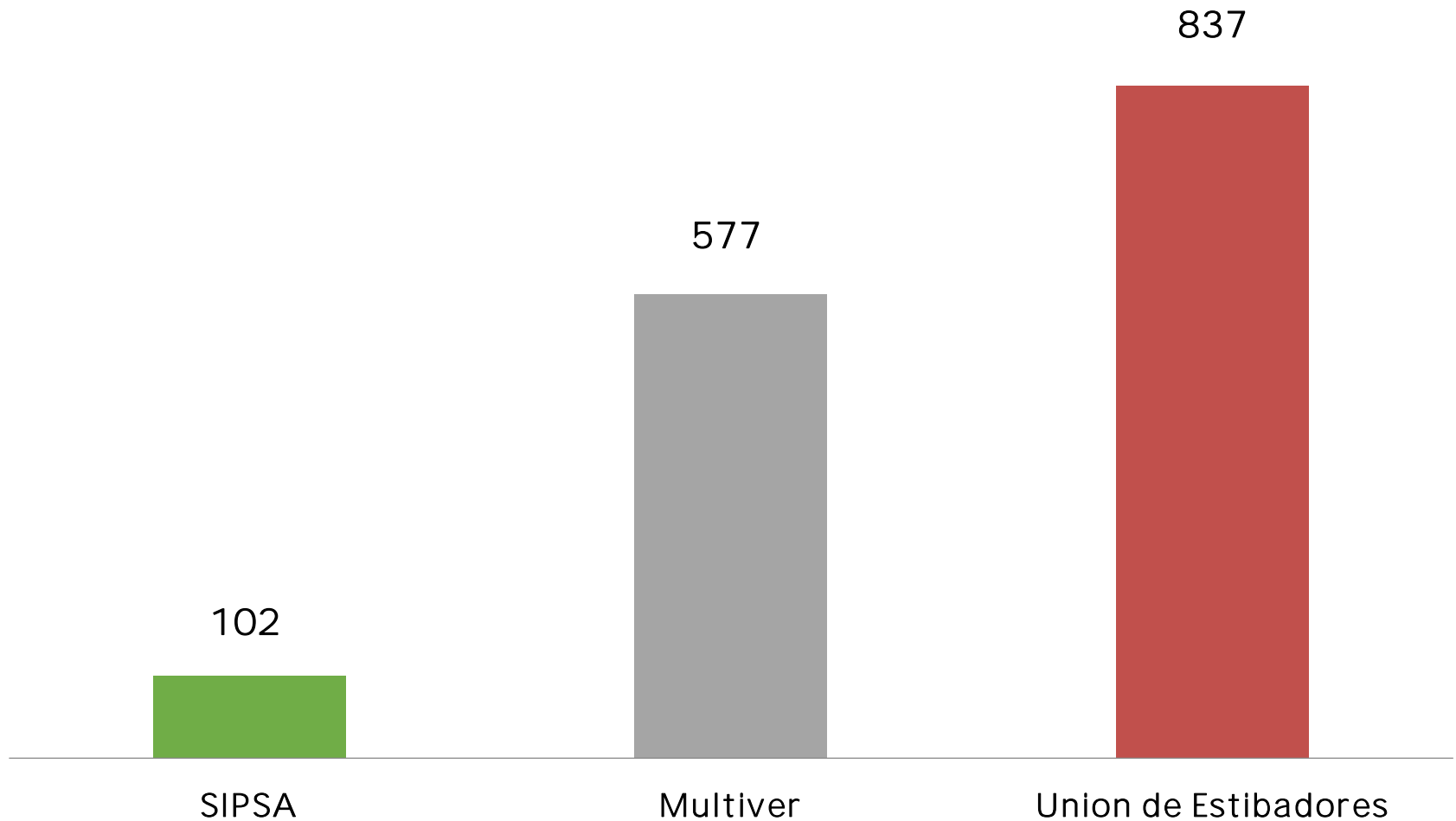
Líder de México en carga total



COMPARATIVO DE EMPRESAS MANIOBRISTAS EN EL MANEJO DE CARGA

Enero-Octubre 2016

RECINTO PORTUARIO COATZACOALCOS (Mil es de toneladas)



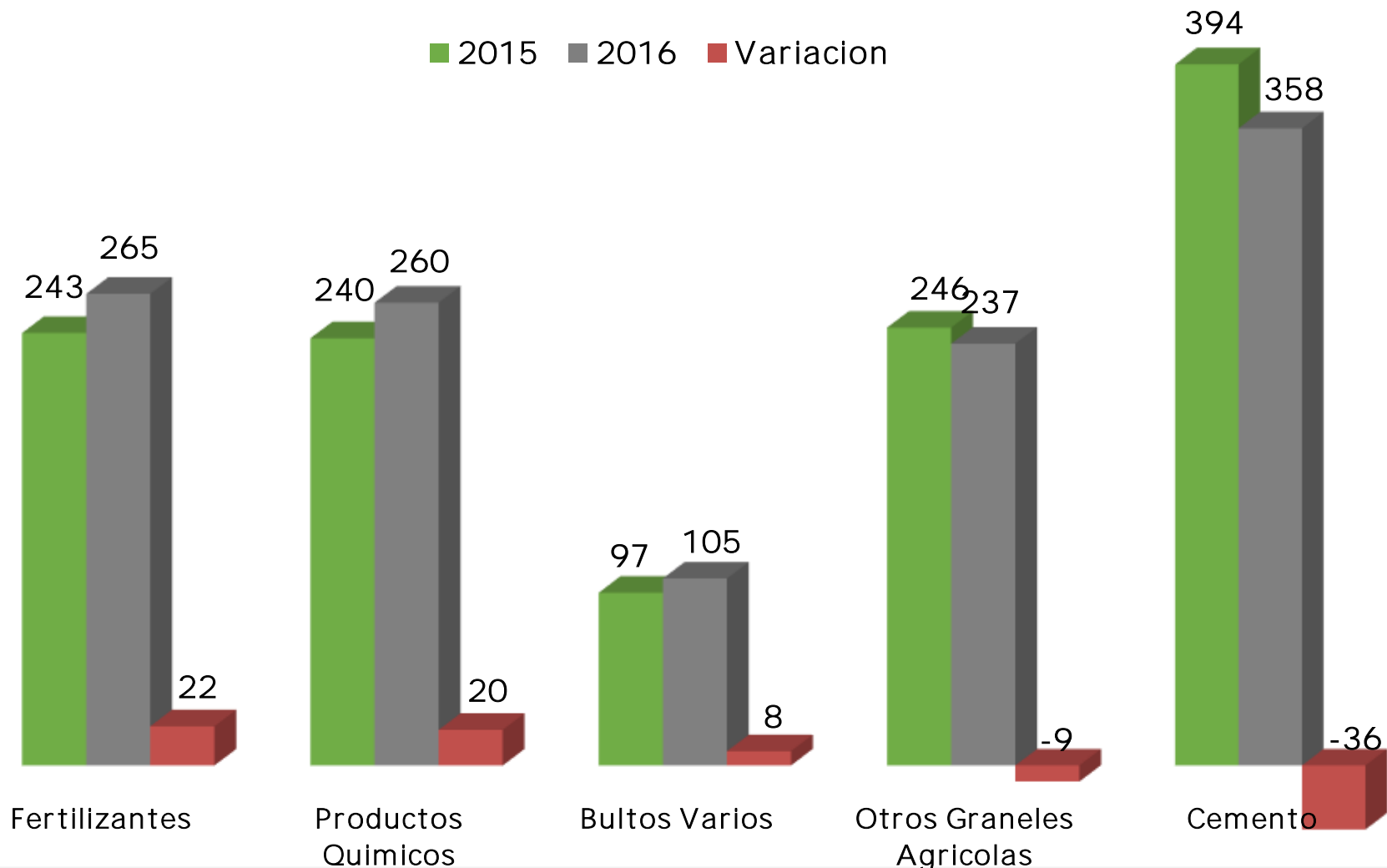
Líder de México en carga total




CUADRO COMPARATIVO DE RENDIMIENTOS (THBO) RECINTO PORTUARIO COATZACOALCOS



■ 2015 ■ 2016 ■ Variacion

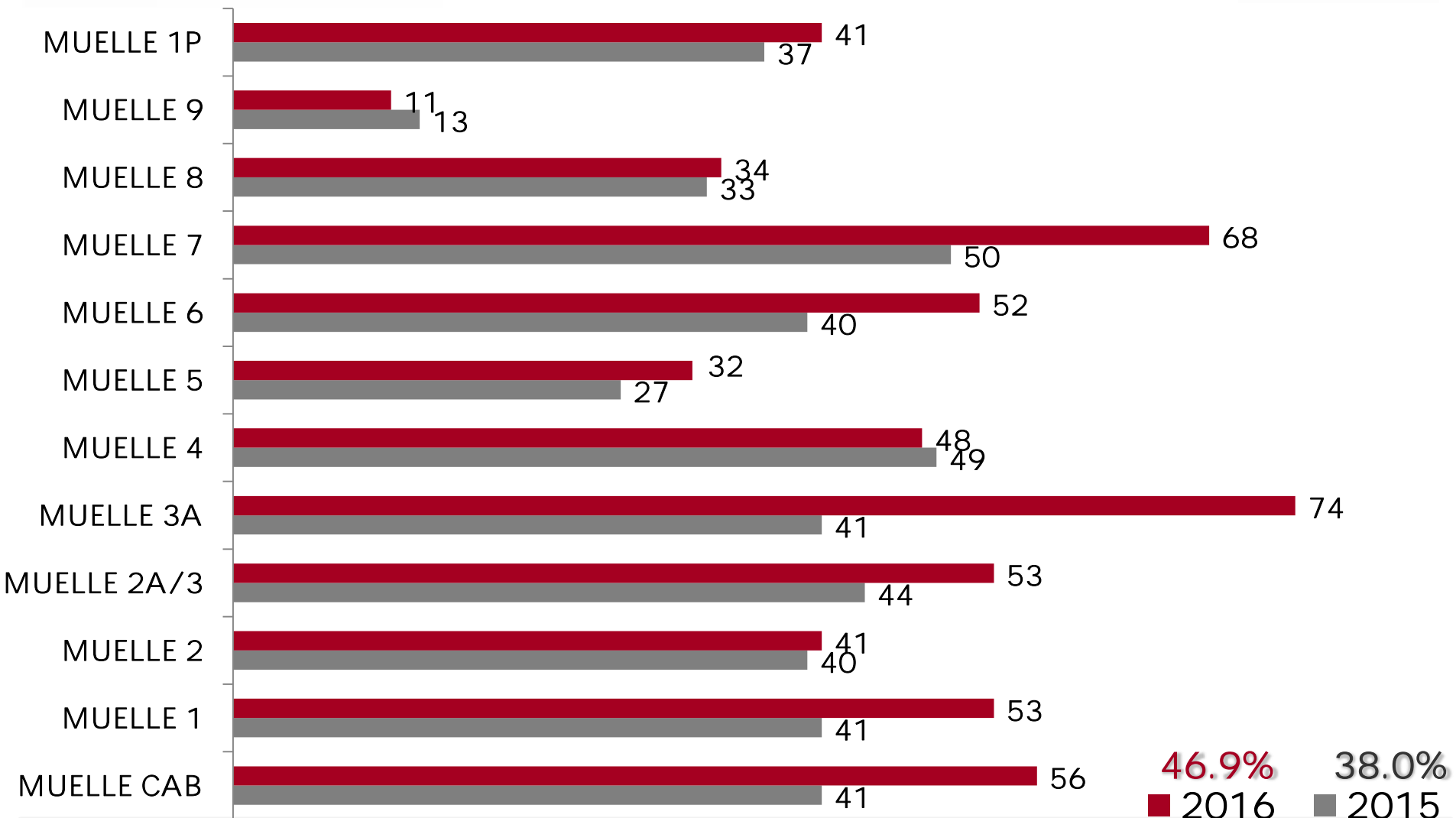


Líder de México en carga total



COMPARATIVO DE OCUPACION DE MUELLES RECINTO PORTUARIO COATZACOALCOS

ENERO-OCTUBRE 2015/2016 (Porcentaje)



Líder de México en carga total



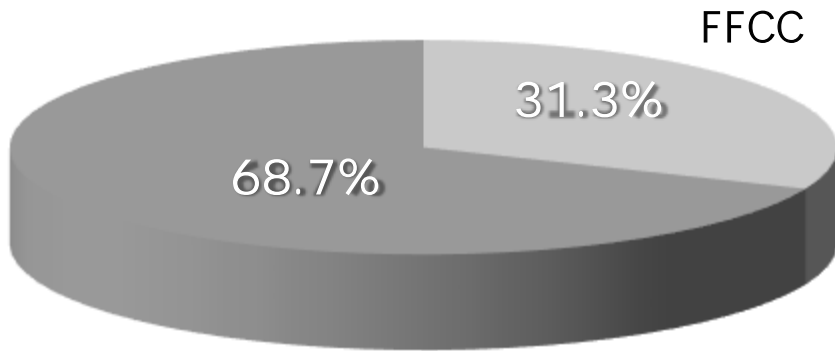
PARTICIPACION DEL AUTOTRANSPORTE Y EL FFCC EN EL MOVIMIENTO DE LAS CARGAS

RECINTO PORTUARIO COATZACOALCOS

ENERO-OCTUBRE 2015 / 2016

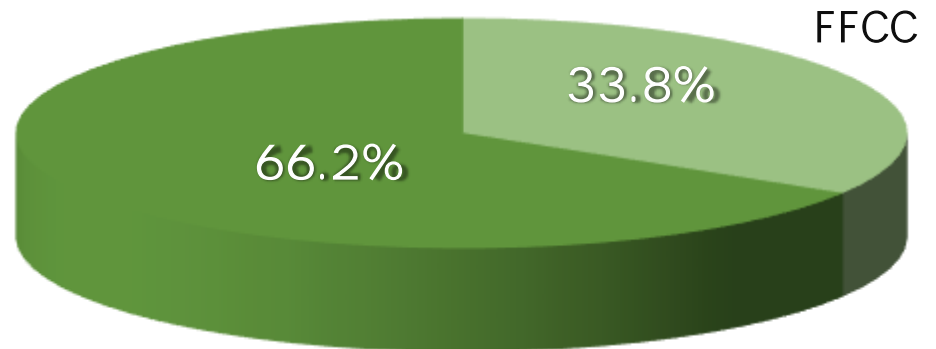


2015




AUTOTRANSPORTE FEDERAL

2016

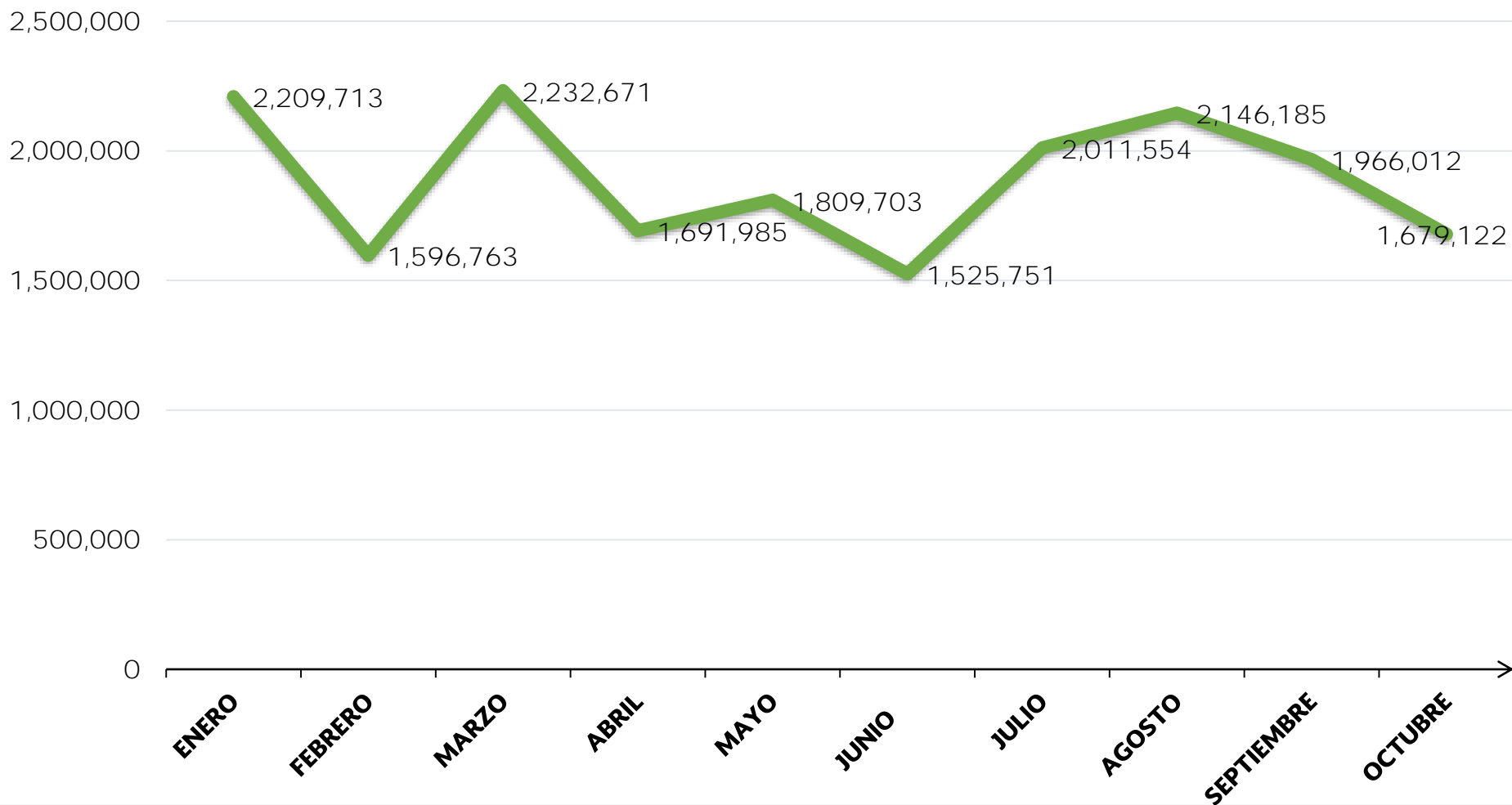


AUTOTRANSPORTE FEDERAL

Líder de México en carga total



COMPORTAMIENTO DE PETRÓLEO Y DERIVADOS ENERO-OCTUBRE 2016




Líder de México en carga total



COMPORTAMIENTO DE CARGA COMERCIAL ENERO-OCTUBRE 2016

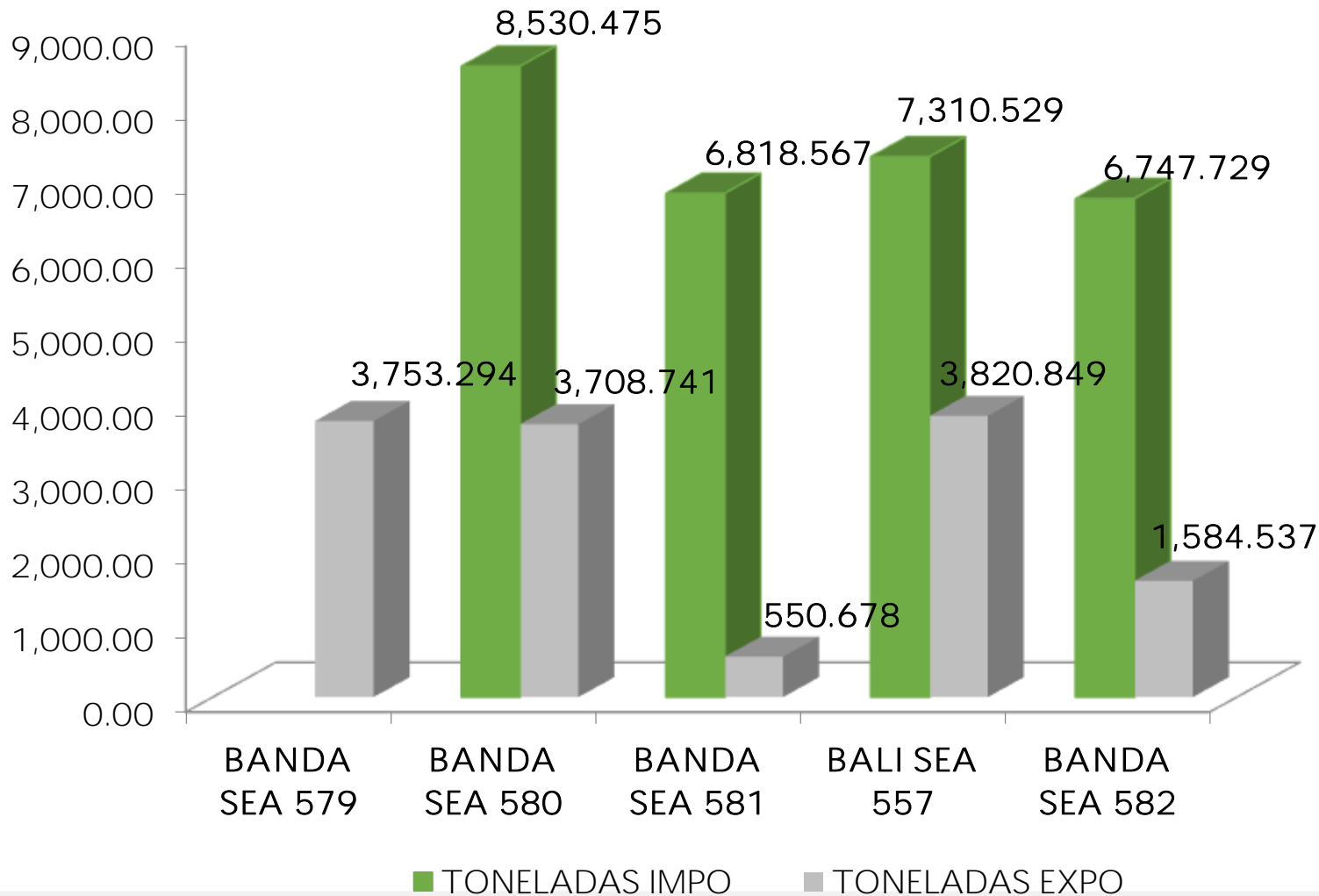


Líder de México en carga total



IMPORTACION Y DE EXPORTACIÓN

OCTUBRE 2016 (MILES DE TONELADAS)



Promedios

8,040 Imp.

6,406 Exp.

13 hr x Barco

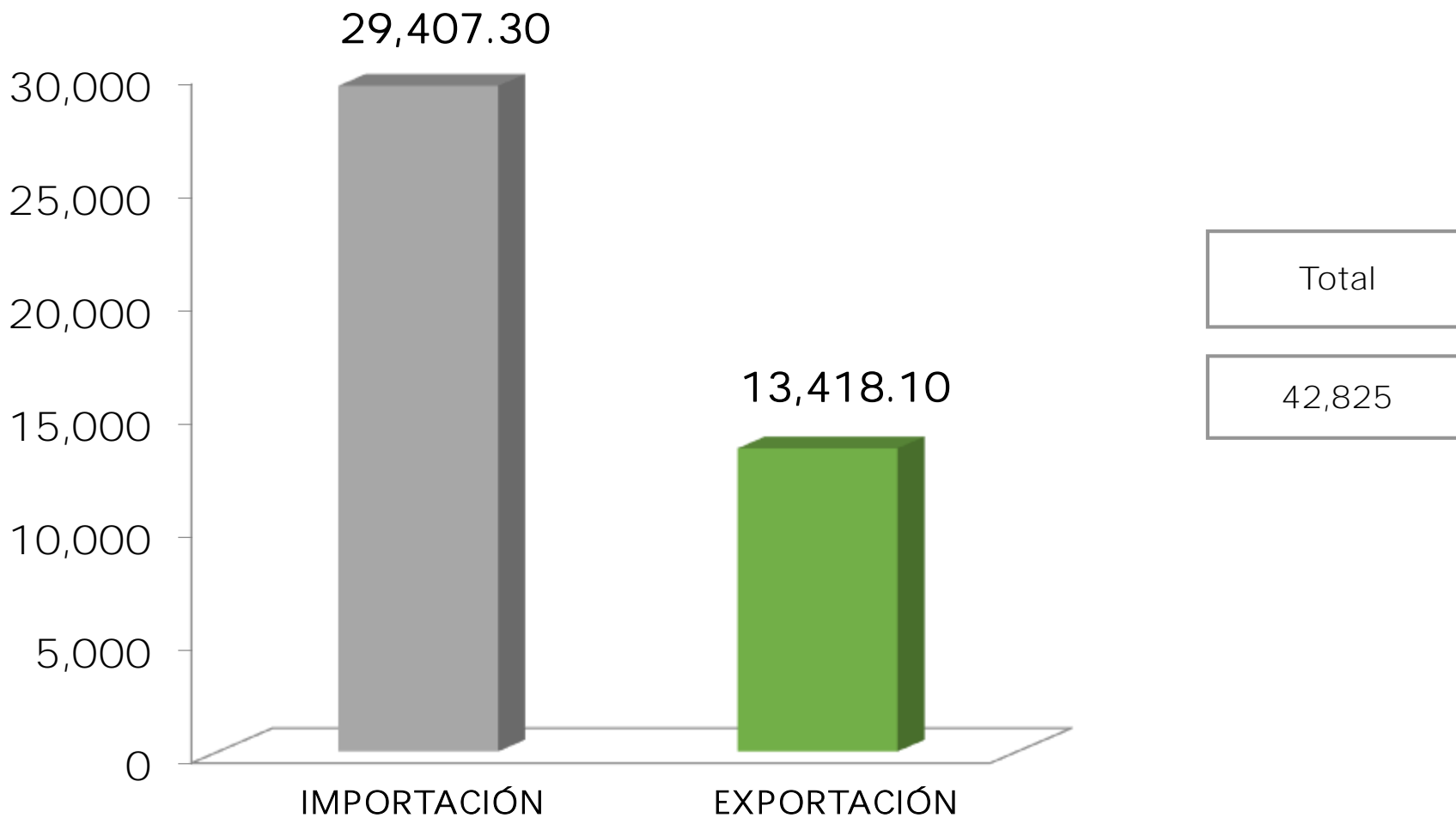
Líder de México en carga total



COMPARATIVO

OCTUBRE IMPORTACION Y EXPORTACION

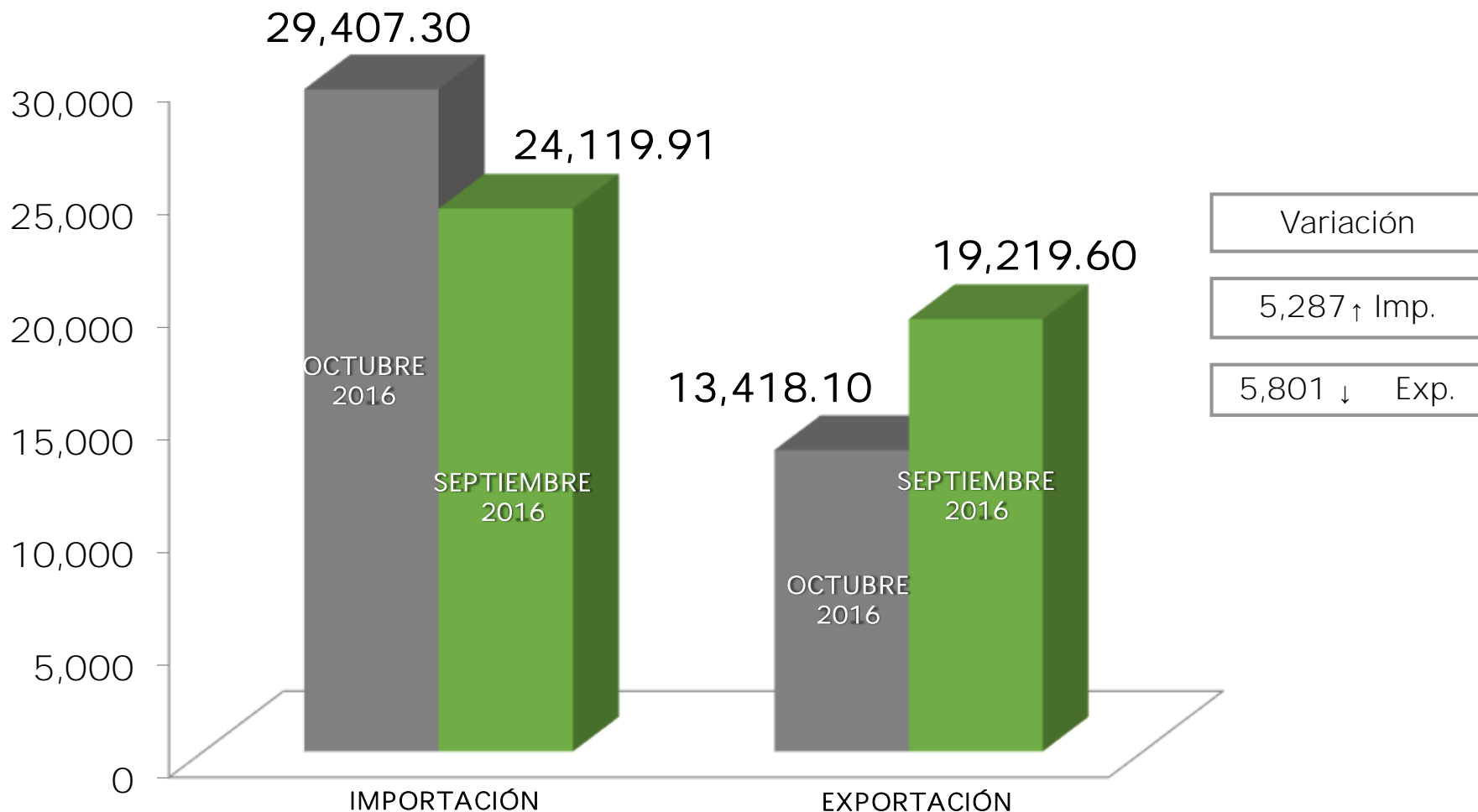
(MILES DE TONELADAS)



Líder de México en carga total



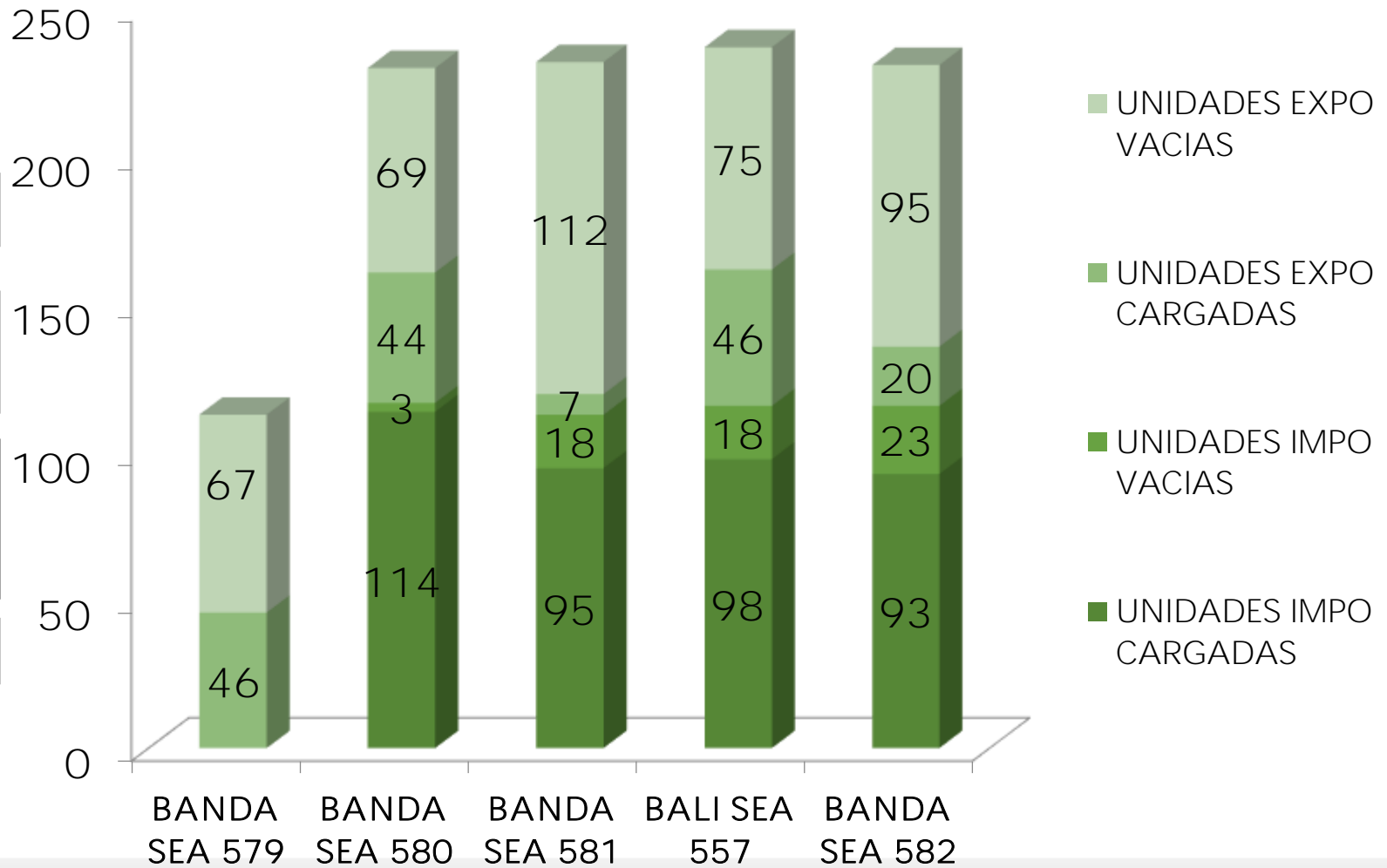
COMPARATIVO DE OCTUBRE 2016 - SEPTIEMBRE 2016



Líder de México en carga total



UNIDADES CARGADAS Y VACÍAS



Total Equipos

400 Cargados
62 Vacíos
Impo

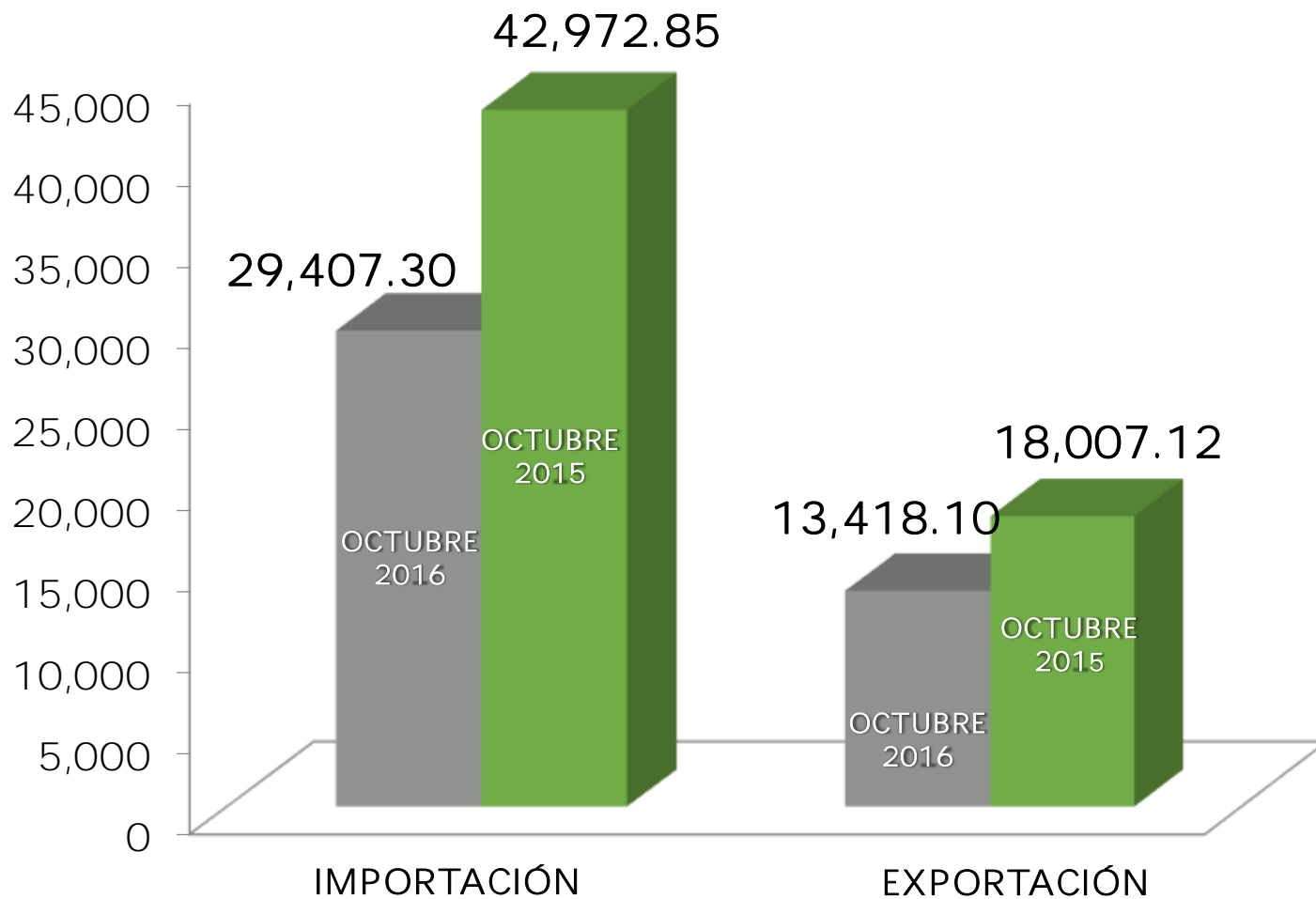
163 Cargados
418 vacíos
Expo

1,043 Carros.

Líder de México en carga total



COMPARATIVO OCTUBRE 2016 - OCTUBRE 2015



Variación

13,566 ↓ Imp.

4,589 ↓ Exp.

Líder de México en carga total




Rehabilitación del cuerpo de La escollera Lado a Lende

Recursos Propios, Capítulo 6000



1. Contrato:	15-API-GI-OP-37
2. Monto Contratado:	63.34 MDP
3. Avance Físico:	50.67 MDP, 80%
4. Avance Financiero:	42.33 MDP, 67%
5. Importe por Erogar:	21.01 MDP, 33%

Líder de México en carga total




DESARROLLO DE INFRAESTRUCTURA PORTUARIA EN LA LAGUNA DE PAJARITOS, ETAPA 2: CONSTRUCCIÓN DE PATIO DE CONTENEDORES, TERRAPLENES Y ACCESOS.

Recursos Fiscales ,Capítulo 6000



1. Contratos:	16-API-GI-OP-19; 16-API-GI-OP-20
2. Monto Contratado Total :	70.42 MDP
3. Avance Físico:	30.69 MDP, 44%
4. Avance Financiero: (Incluye Anticipo)	33.84 MDP, 48%
5. Importe por Erogar:	36.58 MDP, 52%

Líder de México en carga total



REHABILITACIÓN DEL CUERPO DE LA ESCOLLERA LADO COATZACOALCOS.

Recursos Fiscales, Capítulo 6000



1. Contrato:	16-API-GI-OP-26
2. Monto Contratado:	28.59 MDP
3. Avance Físico:	13.44 MDP, 47%
4. Avance Financiero: (Incluye Anticipo)	10.00 MDP, 35%
5. Importe por Erogar:	18.59 MDP, 65%

Líder de México en carga total




DESARROLLO DE INFRAESTRUCTURA PORTUARIA EN LA LAGUNA DE PAJARITOS, ETAPA 2: CONSTRUCCIÓN DE BODEGAS 3 Y 4.

Recursos Fiscales, Capítulo 6000



1. Contrato:	16-API-GI-OP-28
2. Monto Contratado:	37.26 MDP
3. Avance Físico:	12.67 MDP, 34%
4. Avance Financiero: (Incluye Anticipo)	13.96 MDP, 37%
5. Importe por Erogar:	23.30 MDP, 63%

Líder de México en carga total



MANTENIMIENTO A LA INFRAESTRUCTURA: HIDRÁULICO, ÁREAS VERDES, ELÉCTRICO, VÍAS FÉRREAS Y TAPAS.

Recursos Propios, Capítulo 3000



1. Contratos:	16-API-GI-OP-01 16-API-GI-OP-02 16-API-GI-OP-04 16-API-GI-OP-14 16-API-GI-OP-15
2. Monto Contratado Total :	13.00 MDP
3. Avance Físico:	12.35 MDP, 95%
4. Avance Financiero:	10.87 MDP, 84%
5. Importe por Erogar:	2.13 MDP, 16%

Líder de México en carga total



1. Contrato:	16-API-GI-OP-03
2. Monto Contratado:	5.92 MDP
3. Avance Físico:	5.92 MDP, 100%
4. Avance Financiero:	5.72 MDP, 97%
5. Importe por Erogar:	0.2 MDP, 3%



Rehabilitación de barda perimetral, adecuación de vialidad lateral de bodega 2, y renivelación de antemuelle, en el recinto portuario Coatzacoalcos. Recursos Propios, Capítulo 3000



1. Contrato:	16-API-GI-OP-12
2. Monto Contratado:	8.92 MDP
3. Avance Físico:	4.72 MDP, 53%
4. Avance Financiero: (Incluye Anticipo)	4.49 MDP, 50%
5. Importe por Erogar:	4.43 MDP, 50%


Líder de México en carga total



1. Contrato:	16-API-GI-OP-13
2. Monto Contratado:	3.97 MDP
3. Avance Físico:	3.61 MDP, 91%
4. Avance Financiero: (Incluye Anticipo)	3.28 MDP, 83%
5. Importe por Erogar:	0.69 MDP, 17%



1. Contrato:	16-API-GI-OP-16
2. Monto Contratado:	2.91 MDP
3. Avance Físico:	1.37 MDP, 47%
4. Avance Financiero: (Incluye Anticipo)	1.28 MDP, 44%
5. Importe por Erogar:	1.63 MDP, 56%




ADECUACIÓN Y MANTENIMIENTO DEL ACCESO A BODEGAS 5, 6 Y 7, EN EL RECINTO PORTUARIO COATZACOALCOS.

Recursos Propios, Capítulo 3000



1. Contrato:	16-API-GI-OP-31
2. Monto Contratado:	3.98 MDP
3. Avance Físico:	0.99 MDP, 25%
4. Avance Financiero:	1.20 MDP, 30%
5. Importe por Erogar:	2.78MDP, 70%

Líder de México en carga total



DESPALME Y COLOCACION DE MATERIAL FRICCIONANTE EN PATIO A CIELO ABIERTO, EN EL RECINTO PAJARITOS. Recursos Propios, Capítulo 3000



1. Contrato:	16-API-GI-OP-36
2. Monto Contratado:	4.04 MDP
3. Avance Físico:	1.29 MDP, 32%
4. Avance Financiero: (Pago de Anticipo)	1.21 MDP, 30%
5. Importe por Erogar:	2.83 MDP, 70%

Líder de México en carga total




REUBICACIÓN DE POSTES EN AV. COLON Y TRANSICION AEREA SUBTERRANEA DE ALIMENTACION ELECTRICA AL R.P. COATZACOALCOS, Y MANTENIMIENTO A PLANTAS EMERGENCIA DEL R.P. COATZACOALCOS Y PAJARITOS.

Recursos Propios, Capítulo 3000



1. Contrato:	16-API-GI-OP-37
2. Monto Contratado:	5.25 MDP
3. Avance Físico:	3.15 MDP, 60%
4. Avance Financiero: (Pago de Anticipo)	1.58 MDP, 30 %
5. Importe por Erogar:	3.67 MDP, 70 %

Líder de México en carga total



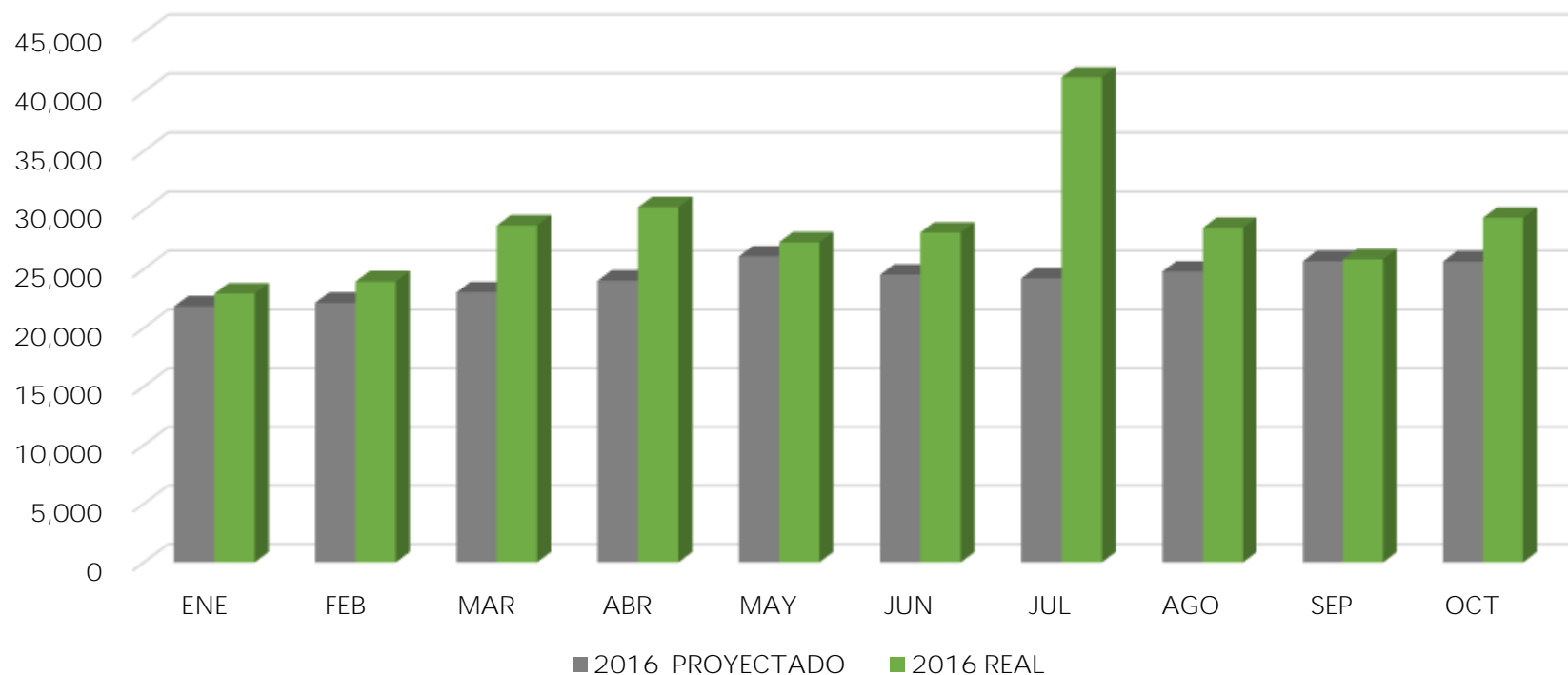
Ingresos




En el periodo enero-octubre del año en curso, los ingresos de la API Coatzacoalcos se ubicaron 18% arriba del monto programado, comportamiento que derivó principalmente del uso de la infraestructura portuaria y actualización de la contraprestación de cesionarios.

Con relación al año 2015, se observa una baja de 1% en las percepciones.

Ingreso proyectado vs real 2016
(Miles de pesos)



Líder de México en carga total

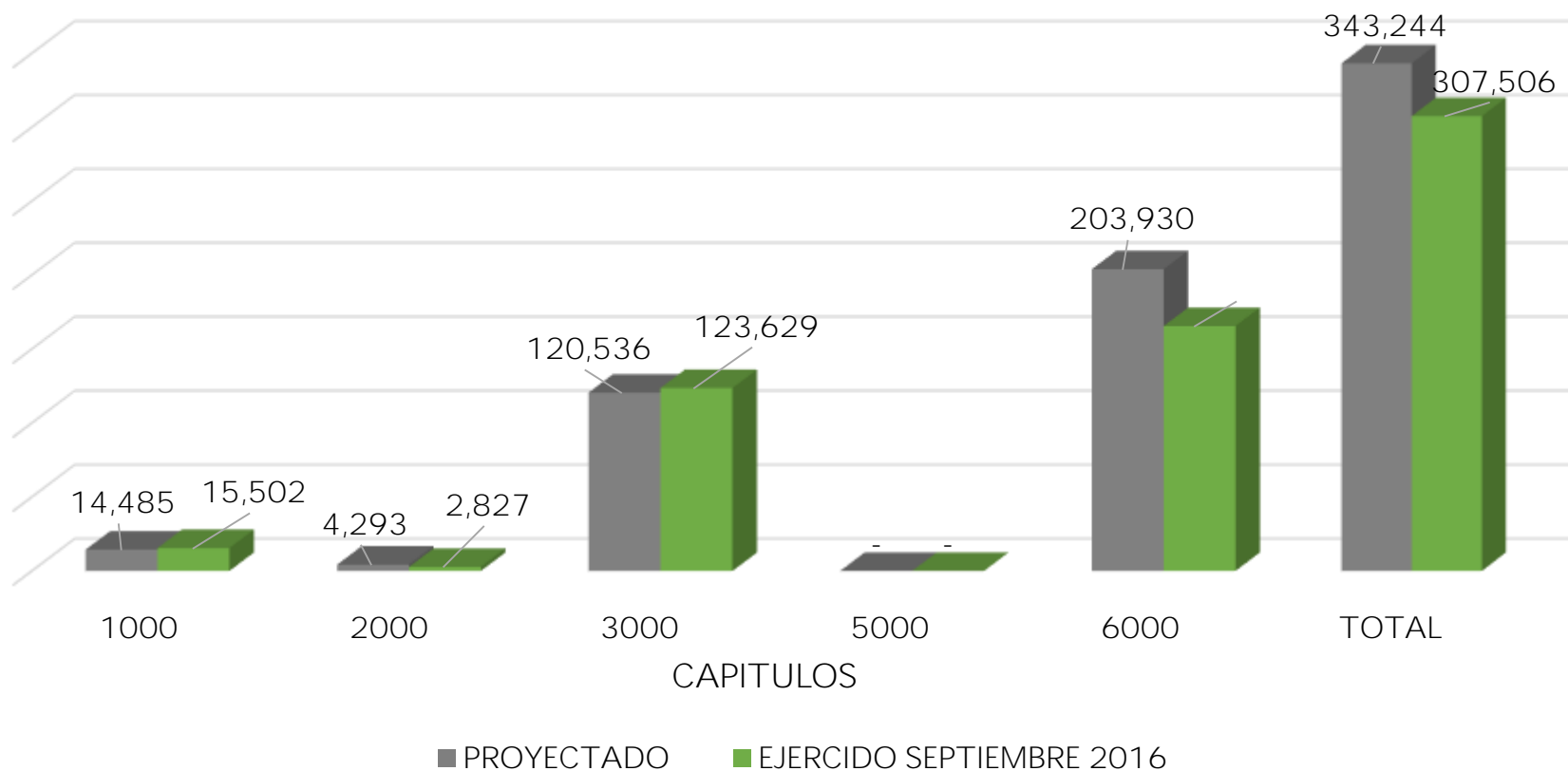


Gastos




Al mes de octubre los egresos se situaron en un 90% de lo programado. Se efectuaron los compromisos de pago en los diversos capítulos del gasto.

Capítulos proyectado vs real octubre 2016



Líder de México en carga total



Certificaciones



Se llevó a cabo la revisión por la Dirección multisitios en la cual se tocaron temas relevantes en cuanto al Sistema de Gestión Integral (SGI). Se propusieron cambios a nuestra política y objetivos priorizando la optimización de procesos en la ejecución del sistema integrado (ISO 9001, 14001 y OHSAS 18001).

Los días 28 y 29 de este mes se estaremos recibiendo a los auditores de la casa certificadora BSI, con el fin de recertificarnos en estas normas.



Líder de México en carga total

Se analizaron los datos recabados en la encuesta de satisfacción del cliente resultando un 99% de conformidad en los servicios que esta administración portuaria ofrece; los comentarios captados a través de este medio, han sido canalizados con las áreas responsables.






Programa para un gobierno cercano y moderno 2013 – 2018



Al mes de octubre, la entidad ha dado cumplimiento a la **Guía de Transparencia Focalizada 2016**.

No.	Acción
1	Se identificó las necesidades de información socialmente útil por parte de la población.
2	Se analizó y seleccionó, conforme a las necesidades de información socialmente útil identificadas.
3	Construir temas con información socialmente útil y publicarlos en la sección “ Transparencia ” de los portales institucionales de internet.
4	Evaluar la calidad de los temas con información socialmente útil publicados. (Anexo 4)
5	Difundir en audiencias estratégicas o específicas, los temas con información socialmente útil publicados.
6	Incentivar el uso, intercambio y difusión de los temas con información socialmente útil en la población.
7	Analizar el efecto que tienen los temas con información socialmente útil.
8	Se actualizó trimestralmente el contenido e información de los temas con información socialmente útil.
	Total de avance 90%

Líder de México en carga total



Reunión Nacional de Puertos



Fecha: 24 al 26 de octubre 2016

Lugar: CDMX

Reunión de trabajo para evaluar los avances del sistema portuario nacional, alcances y proyectos para el 2017-2018.



Líder de México en carga total

Reunión ZEE



Fecha: 17 de noviembre

Lugar: CDMX

Reunión de trabajo para establecer vínculos para el desarrollo de la ZEE Coatzacoalcos



Importación de Maíz Amarillo



Fecha: Noviembre 2016


Volumen: 12,357 toneladas

Producto: Maíz Amarillo a granel

Procedencia: Reserve, Luisiana.



Lider de Mexico en carga total



Exportación de Azufre Granulado



Volumen: 6,000 Toneladas

Destino: Cuba.

Exportador: FEFERMEX, S.A. de C.V.



Líder de México en carga total



II Simposio Nacional de Limón Persa

Fecha: 8 y 9 de diciembre 2016

Lugar: Martínez de la Torre, Veracruz.

Síguenos...

Puertocoatzacoalcos
Parquedelbicentenariocoatzacoalcos



@coatzaport



puertocoatzacoalcos





XI COMITÉ DE OPERACIONES DEL PUERTO

Noviembre 24, 2016

Líder de México en carga total