

SCT

SECRETARÍA DE
COMUNICACIONES
Y TRANSPORTES



COAHUILA DE ZARAGOZA
COORDINACIÓN GENERAL DE
PUERTOS Y MARINA MERCANTE

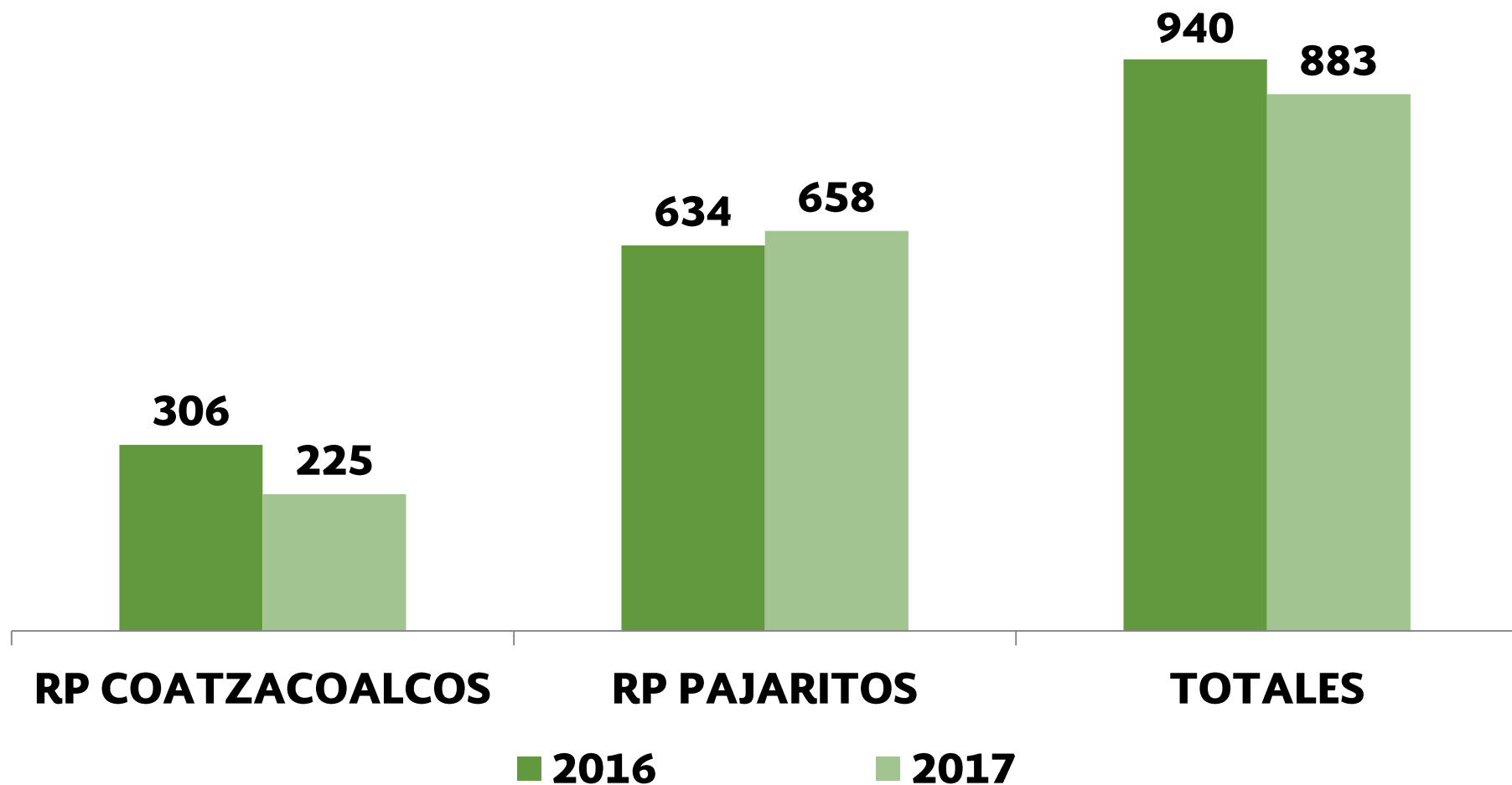


VIII COMITÉ DE OPERACIONES DEL PUERTO AGOSTO 25, 2017

Coahuila, Líder de México en carga total

ARRIBO DE BUQUES

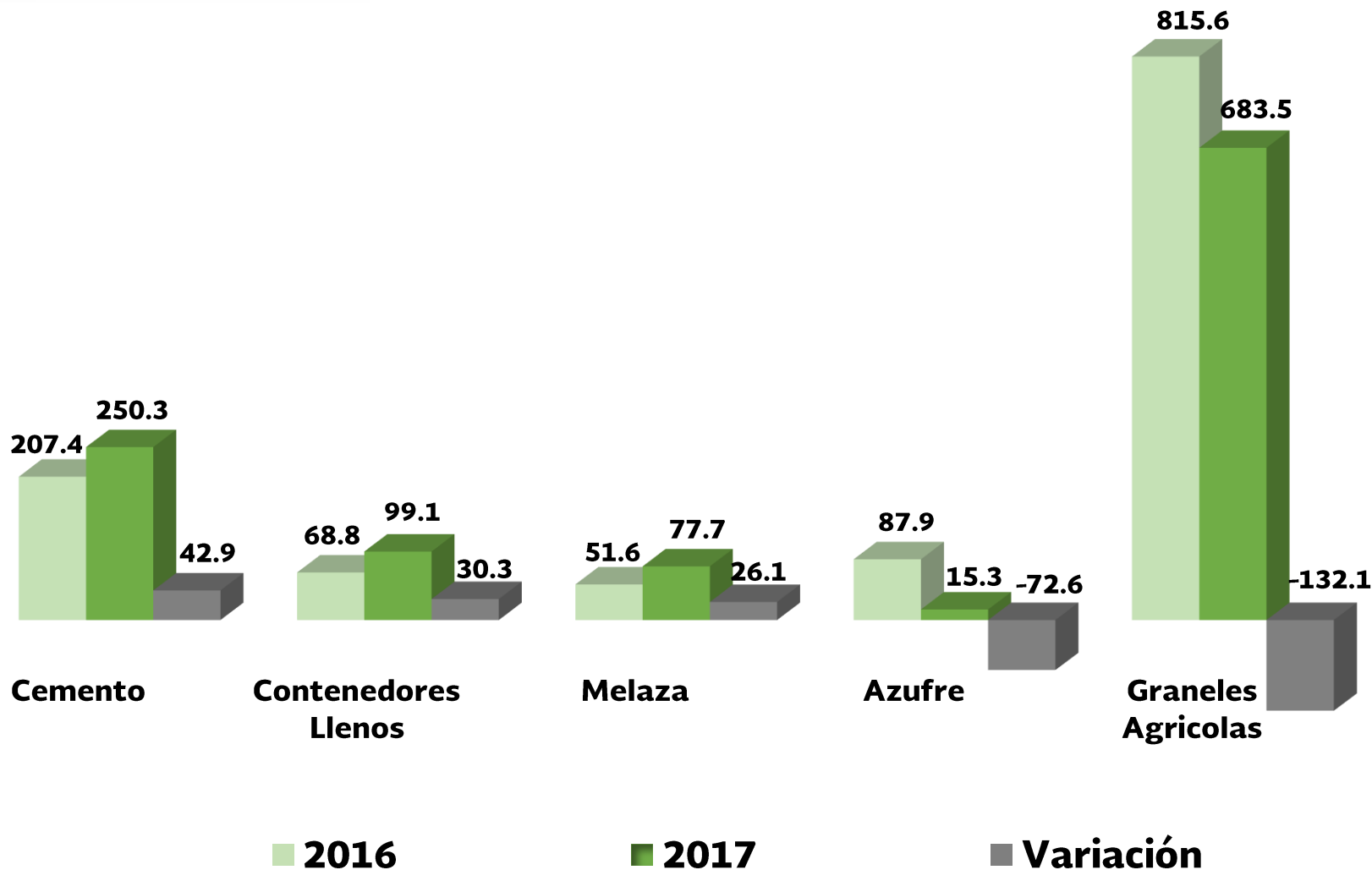
Enero-Julio 2016/2017



Coahuila, Líder de México en carga total

PRINCIPALES PRODUCTOS MANEJADOS (RECINTO PORTUARIO COATZACOALCOS)

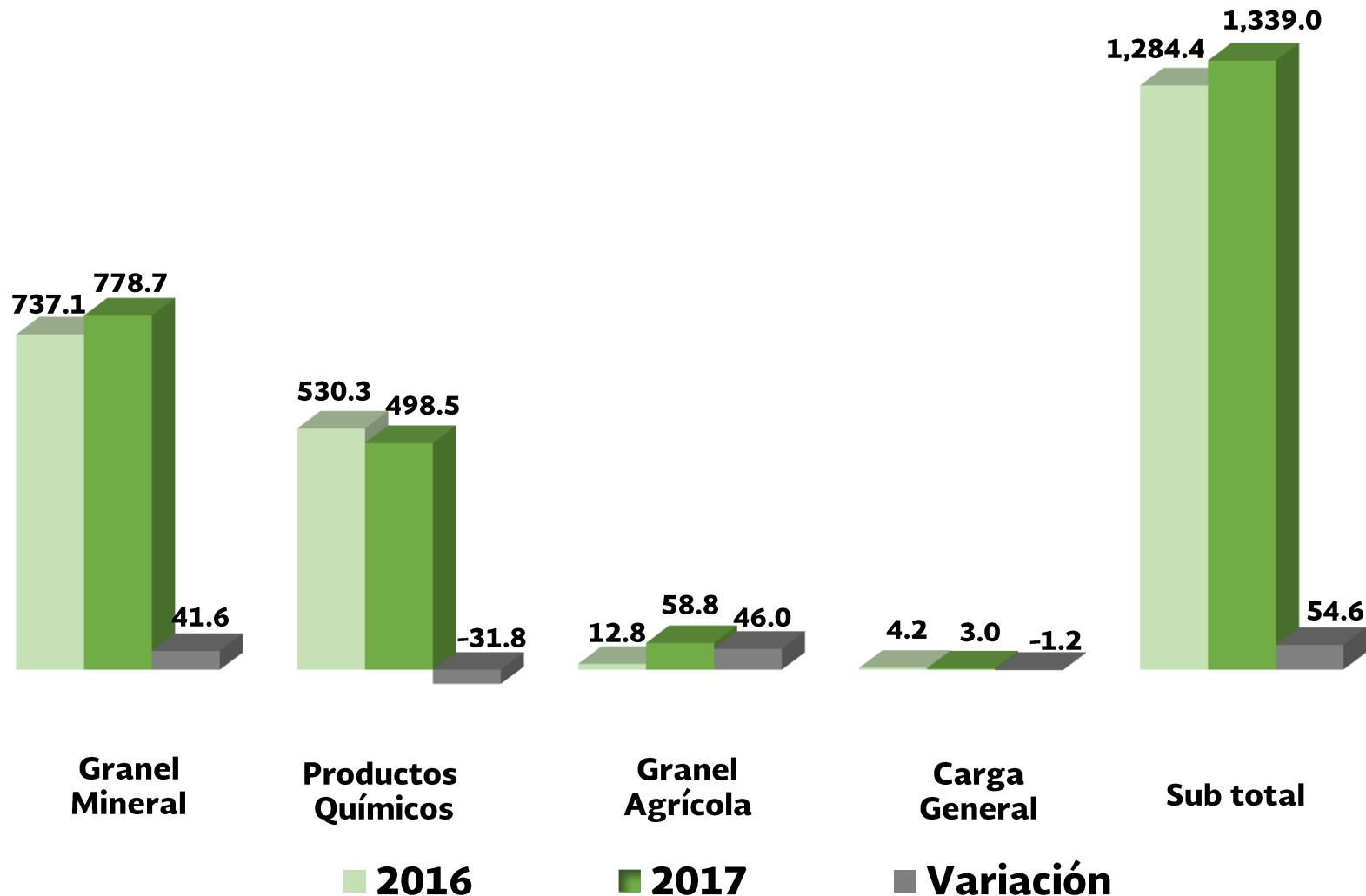
Enero – Julio 2016/2017 (miles de toneladas)



Coatzacoalcos, Líder de México en carga total

PRINCIPALES PRODUCTOS MANEJADOS RECINTO PORTUARIO PAJARITOS

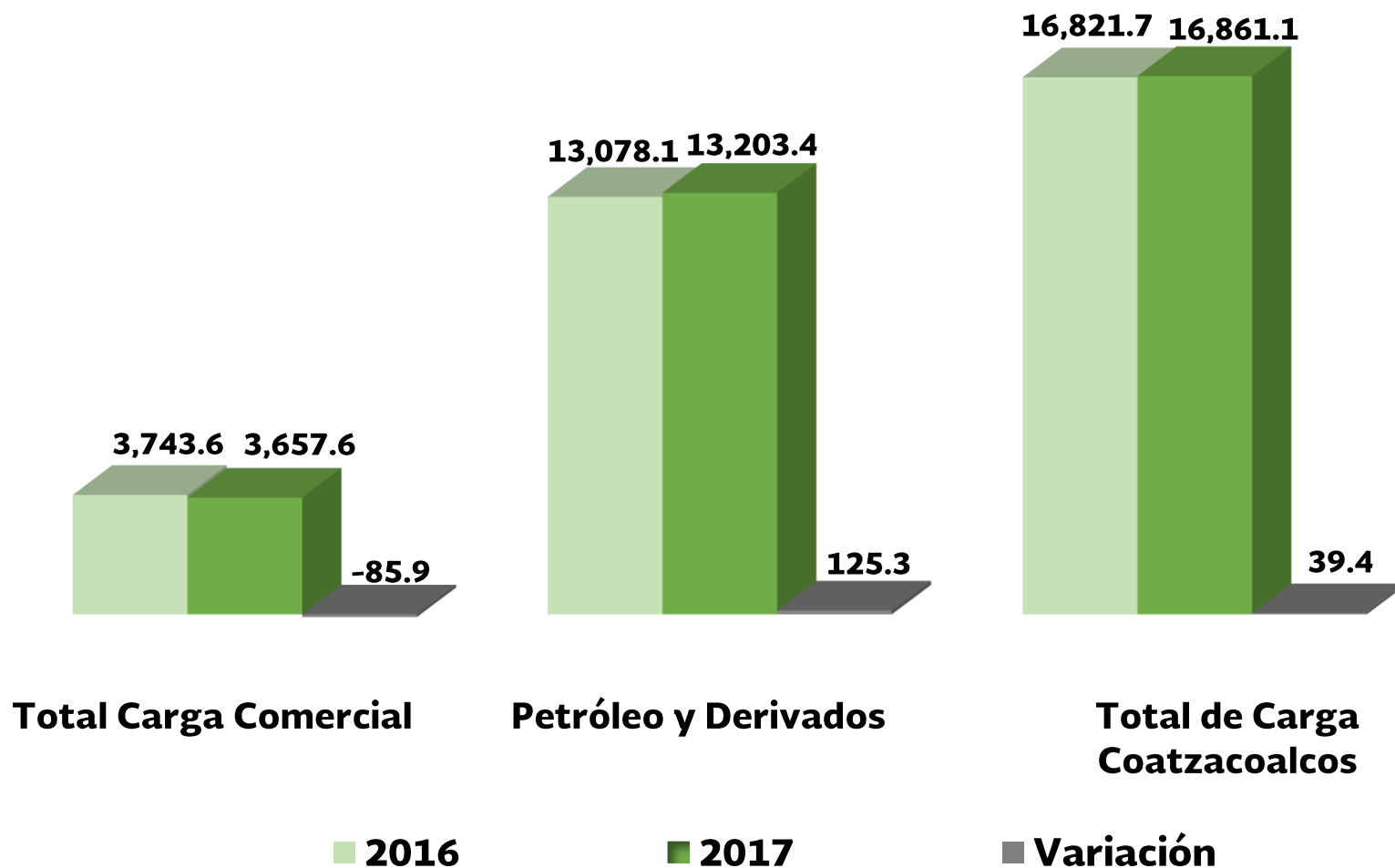
Enero – Julio 2016/2017 (miles de toneladas)



Coahuila de Zaragoza, Líder de México en carga total

PRINCIPALES PRODUCTOS MANEJADOS PUERTO DE COATZACOALCOS

Enero – Julio 2015/2016 (miles de toneladas)



Coatzacoalcos, Líder de México en carga total

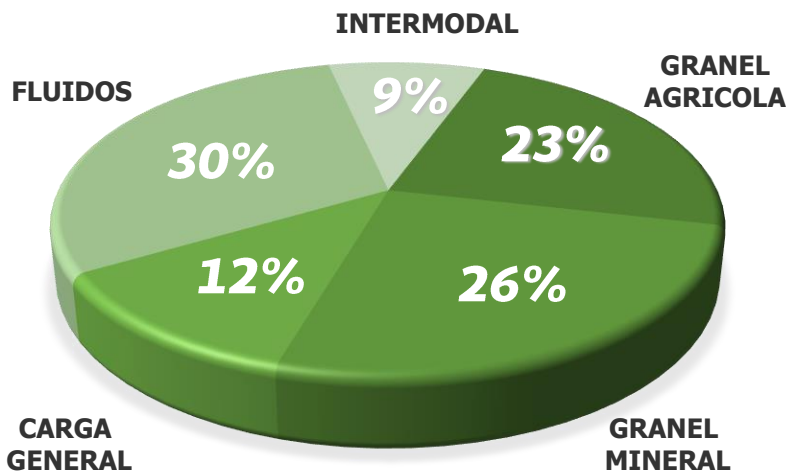
VOLUMEN OPERADO POR TIPO DE CARGA PUERTO DE COATZACOALCOS

Enero – Julio 2016/2017 (miles de toneladas)

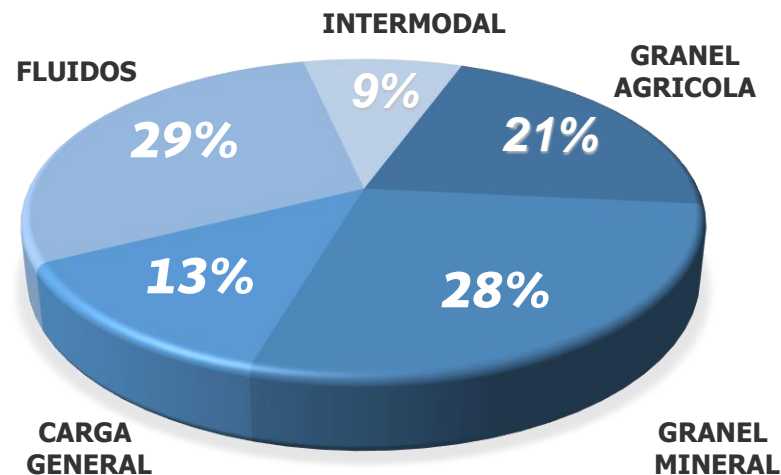
Año	Carga General	Contenerizada	Granel Mineral	Granel Agrícola	Flúidos	Intermodal	TOTAL
2016	382.254	68.810	946.525	871.381	1,129.756	344.825	3,743.551
2017	389.469	99.145	1,031.665	776.289	1,050.285	310.796	3,657.649

VARIACION: -2.3%

2016



2017



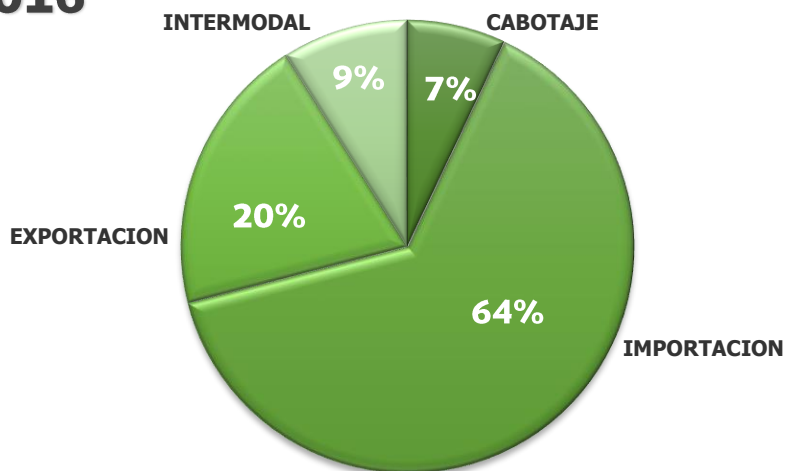
Coatzacoalcos, Líder de México en carga total

VOLUMEN OPERADO POR TIPO DE TRAFICO PUERTO DE COATZACOALCOS

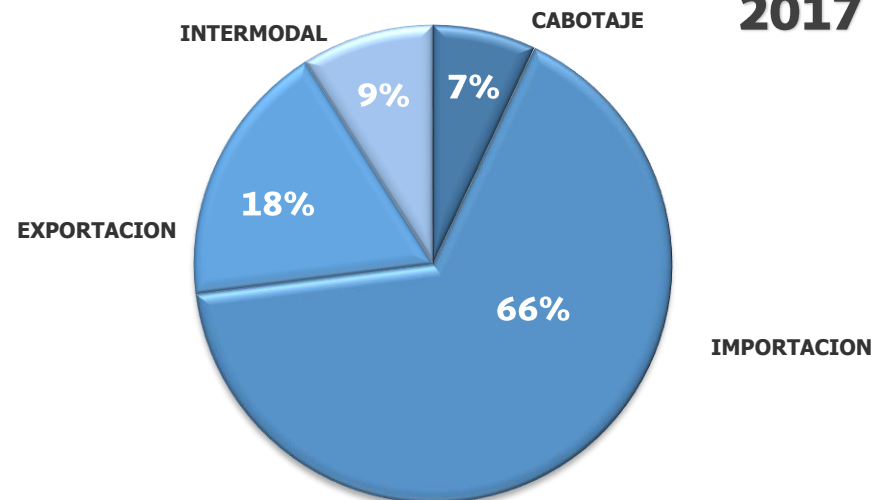
Enero – Julio 2016/2017 (miles de toneladas)

Año	Exportación	Importación	Cabotaje	Intermodal	Total
2016	755.264	2,388.739	254.723	344.825	3,743.551
2017	651.508	2,439.876	255.469	310.796	3,657.649

2016



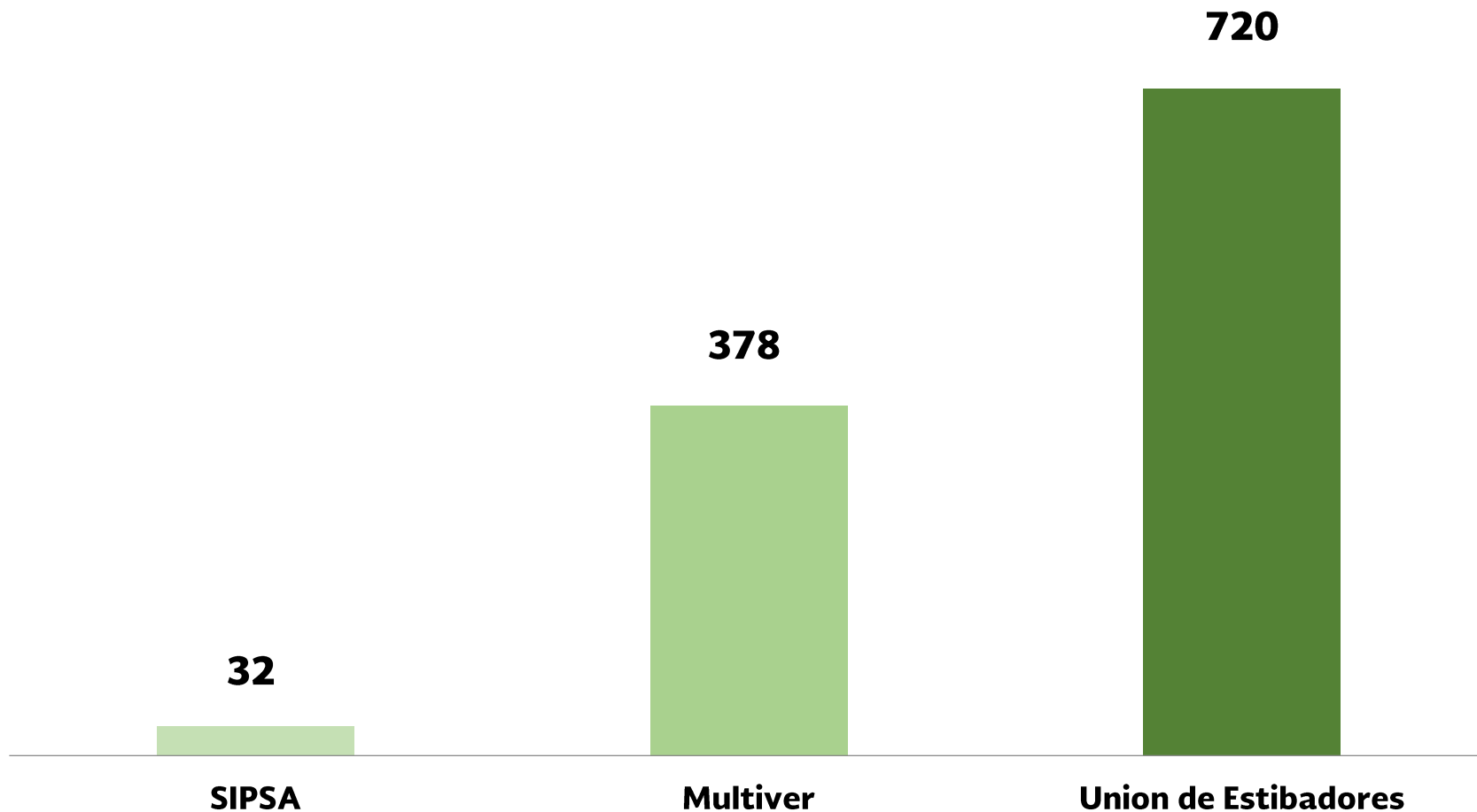
2017



Coatzacoalcos, Líder de México en carga total

COMPARATIVO DE EMPRESAS MANIOBRISTAS EN EL MANEJO DE CARGA

Enero - Julio 2017

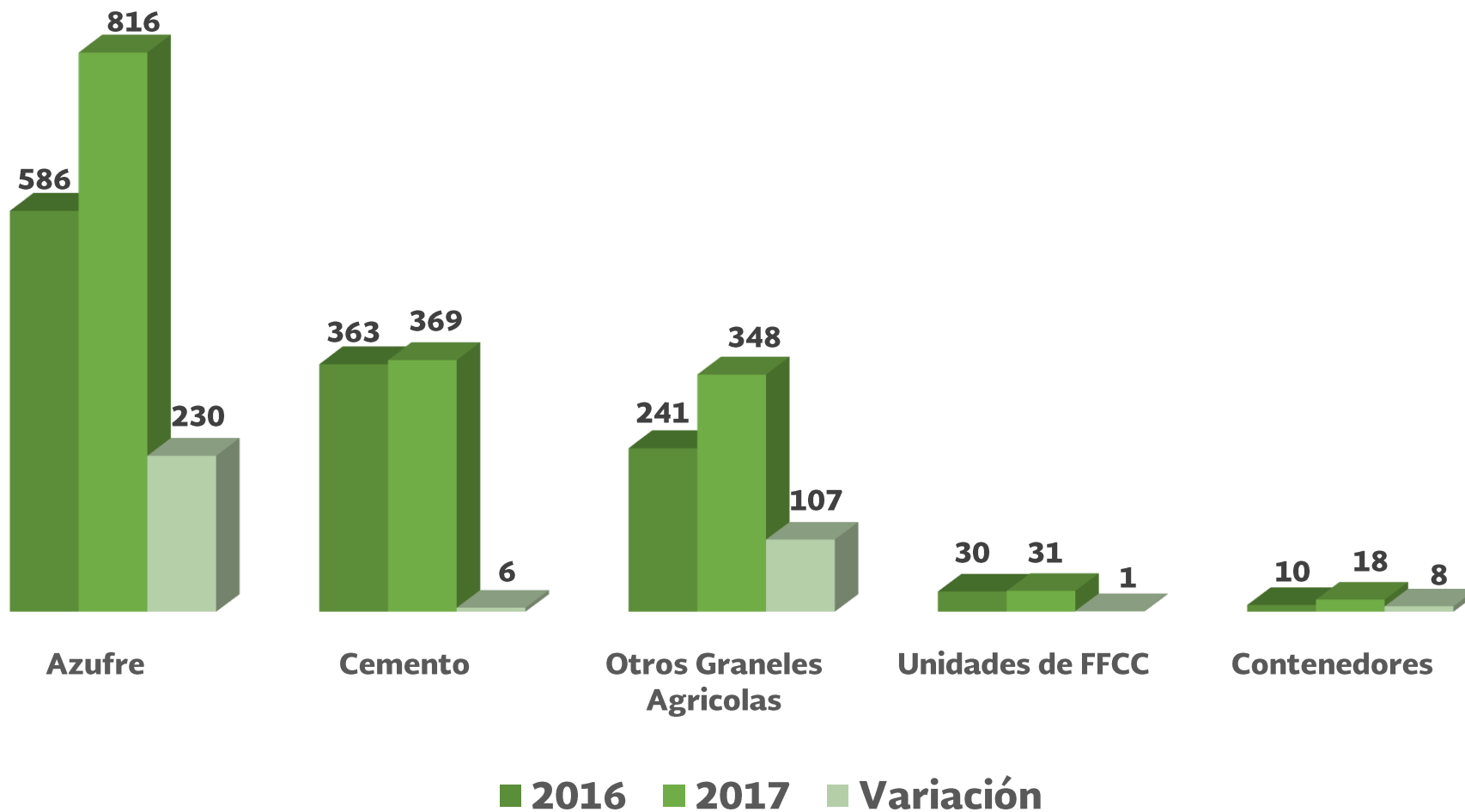


RECINTO PORTUARIO COATZACOALCOS (Miles de toneladas)

Coatzacoalcos, Líder de México en carga total

CUADRO COMPARATIVO DE RENDIMIENTOS

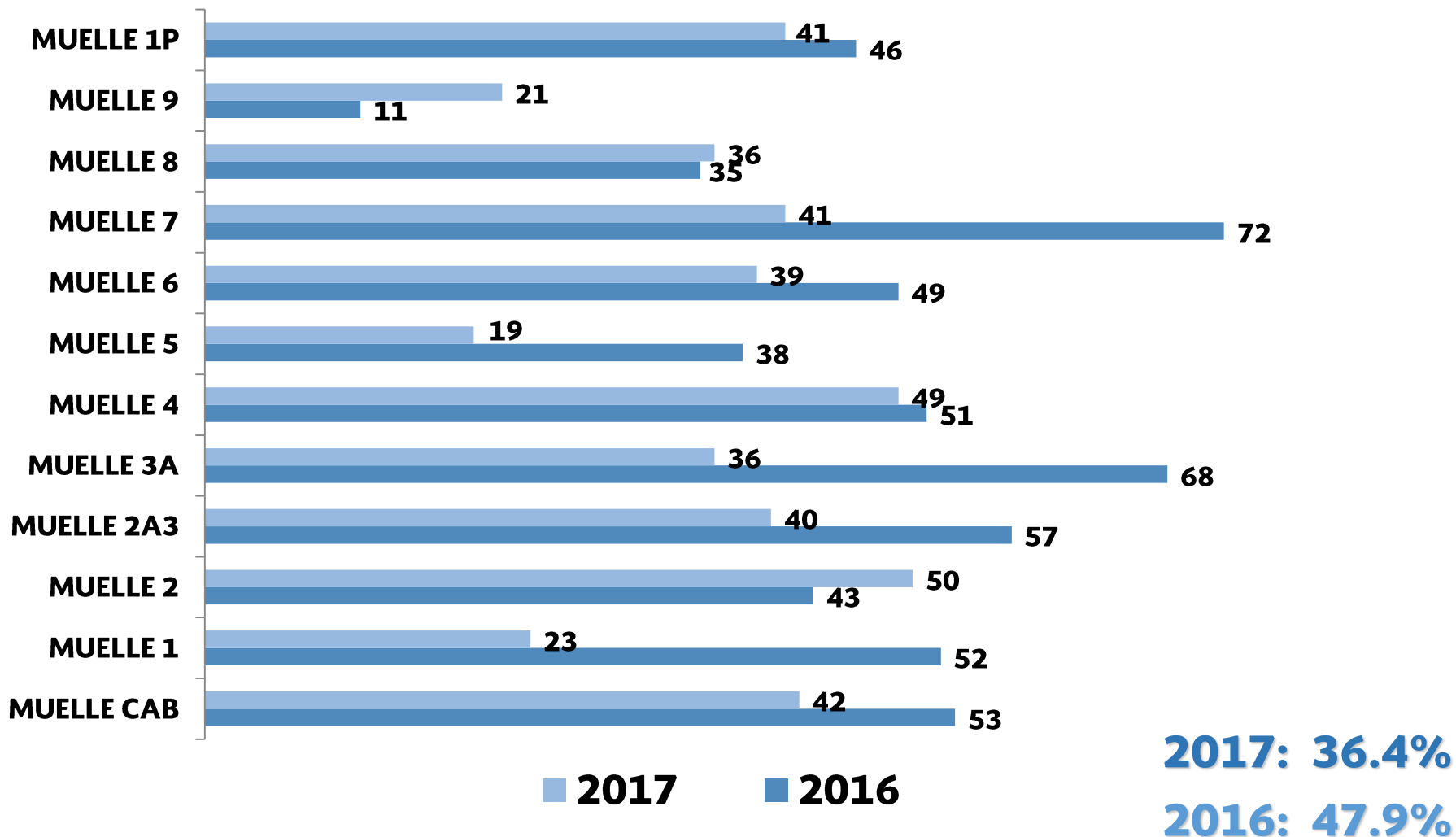
(THBO) RECINTO PORTUARIO COATZACOALCOS



Coatzacoalcos, Líder de México en carga total

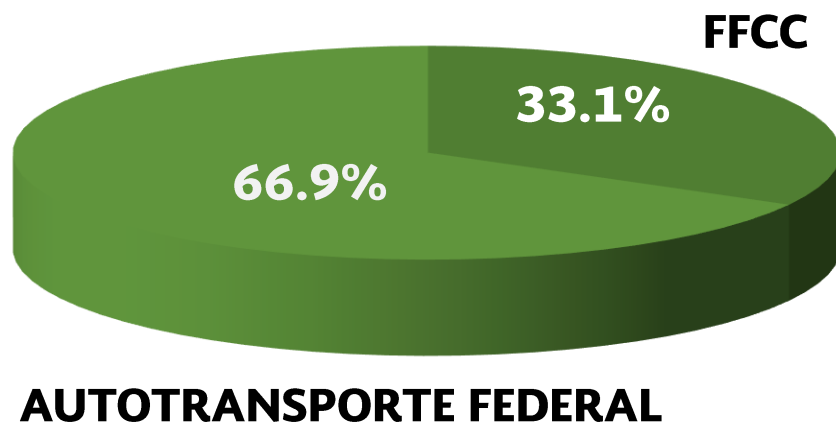
COMPARATIVO DE OCUPACION DE MUELLES RECINTO PORTUARIO COATZACOALCOS

Enero - Julio 2016/2017 (Porcentaje)

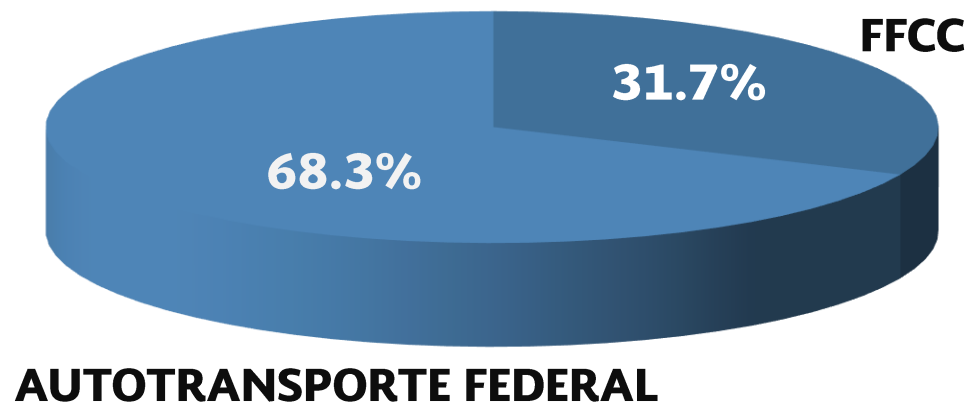


Coatzacoalcos, Líder de México en carga total

2016



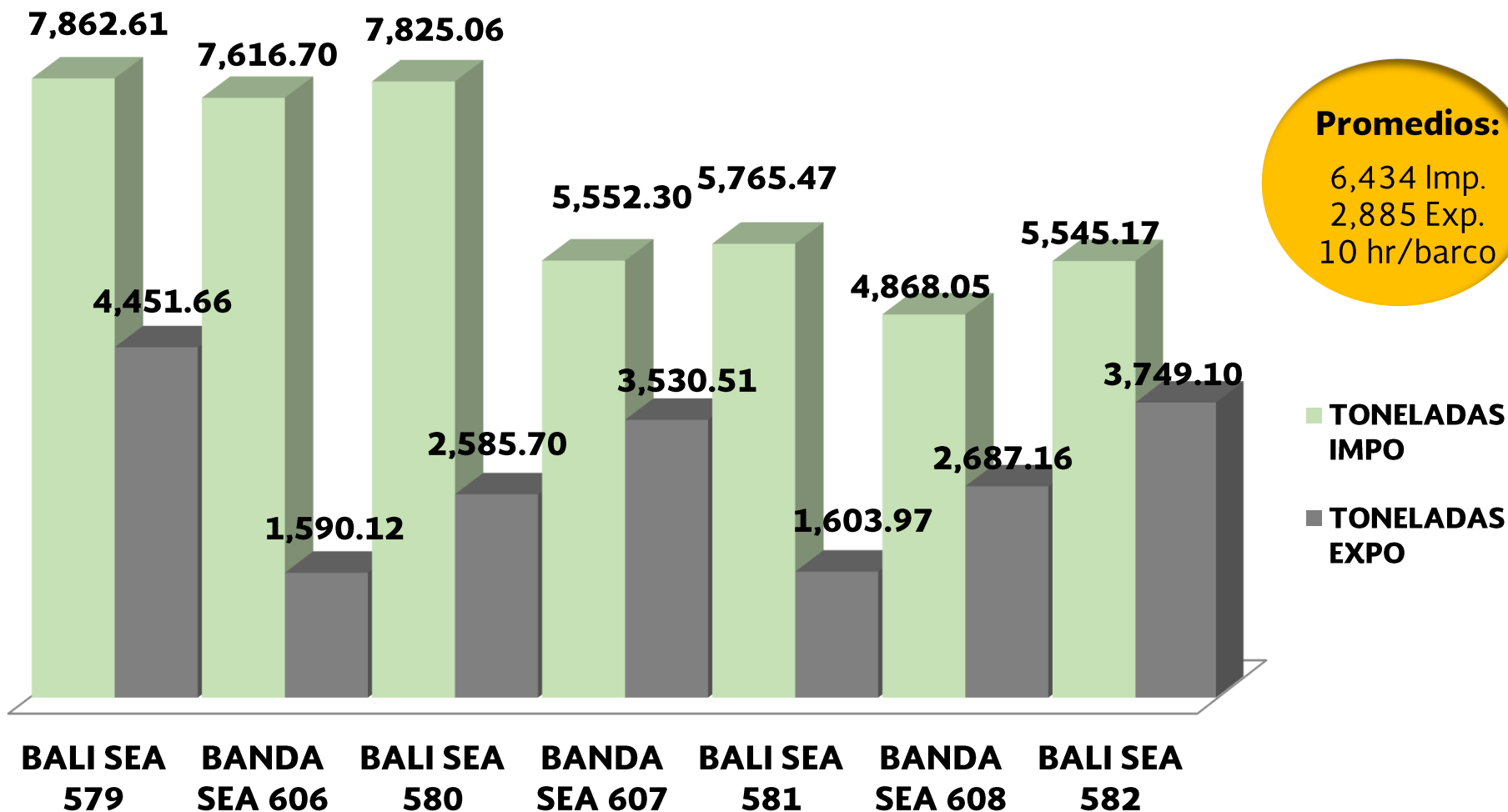
2017



Coatzacoalcos, Líder de México en carga total

IMPORTACIÓN Y EXPORTACIÓN

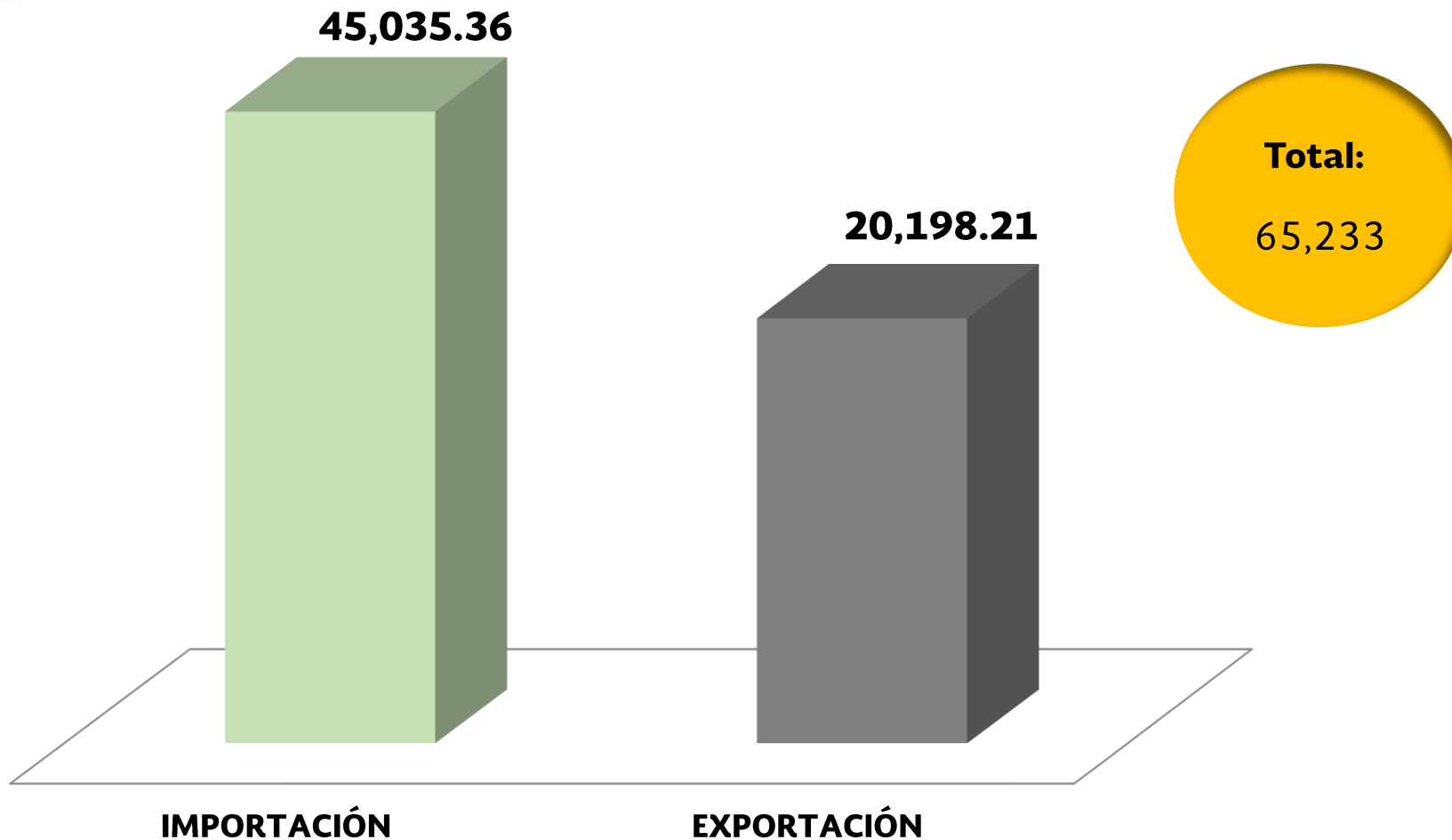
Julio 2017 (Miles de toneladas)



Coatzacoalcos, Líder de México en carga total

COMPARATIVO IMPO Y EXPO

Julio 2017 (Miles de toneladas)

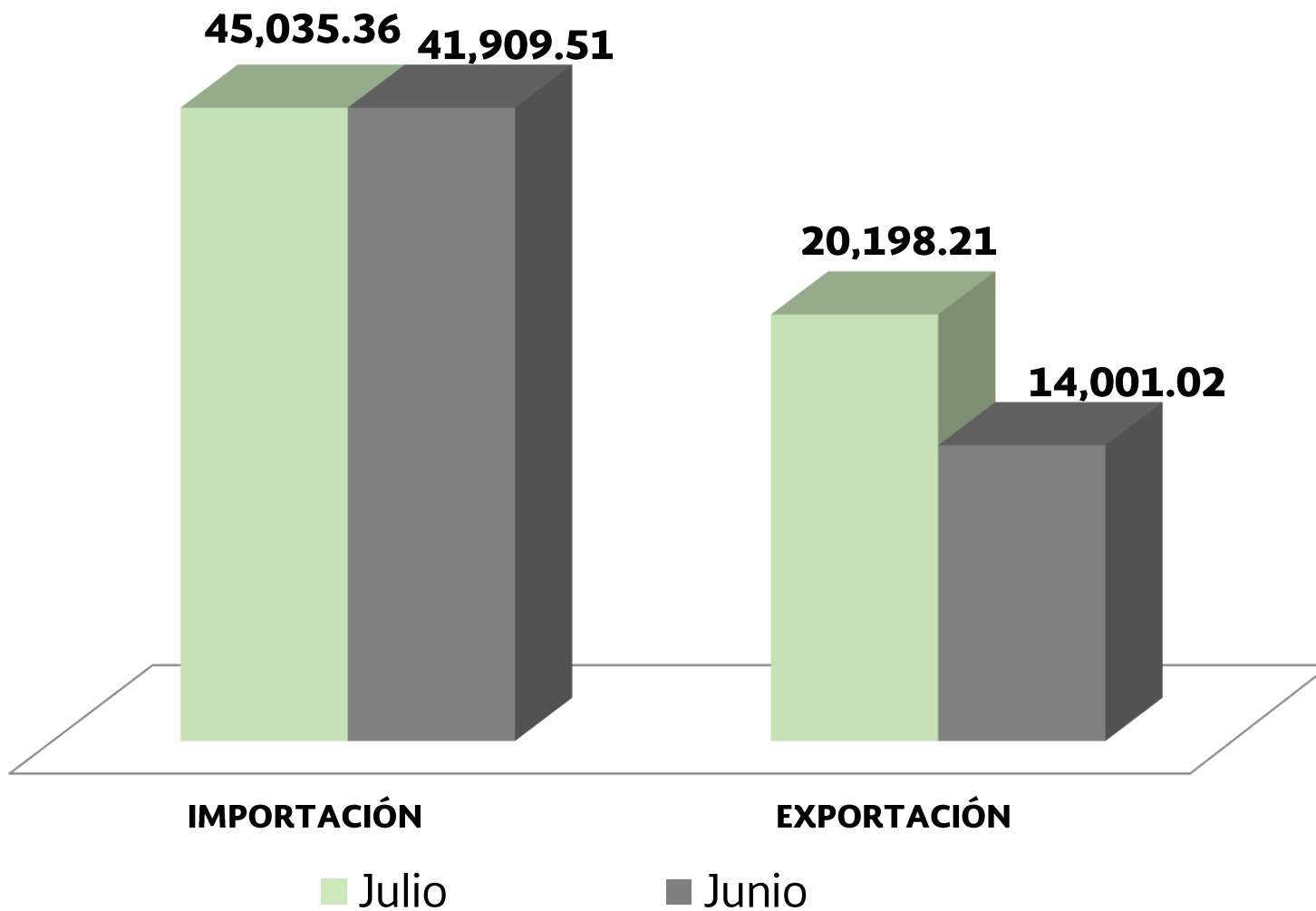


Nota: TONELADAS NETAS DE MERCANCIA

Coatzacoalcos, Líder de México en carga total

COMPARATIVO

Julio y Junio 2017 (miles de toneladas)

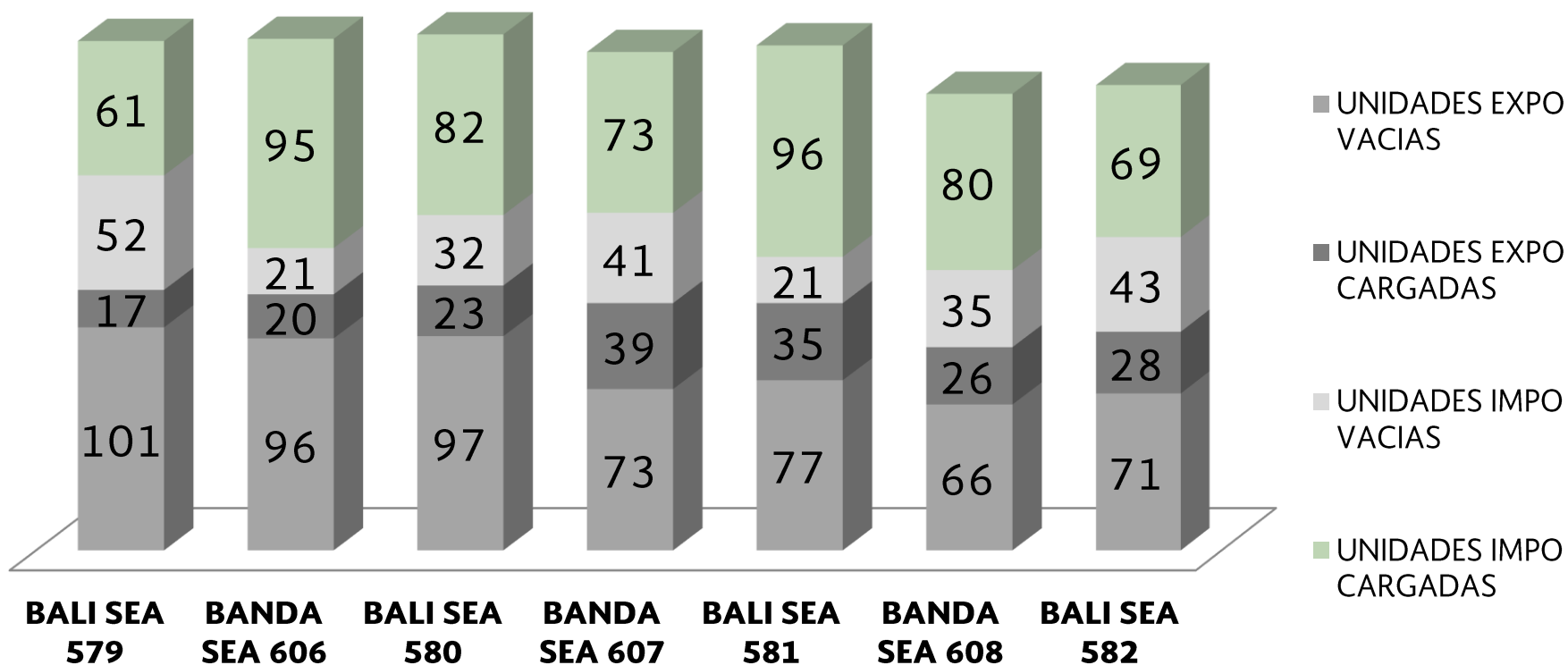


Variación:
3,126 ↑ Imp.
6,197 ↑ Exp.

Coatzacoalcos, Líder de México en carga total

UNIDADES CARGADAS Y VACIAS

Julio 2017 (miles de toneladas)

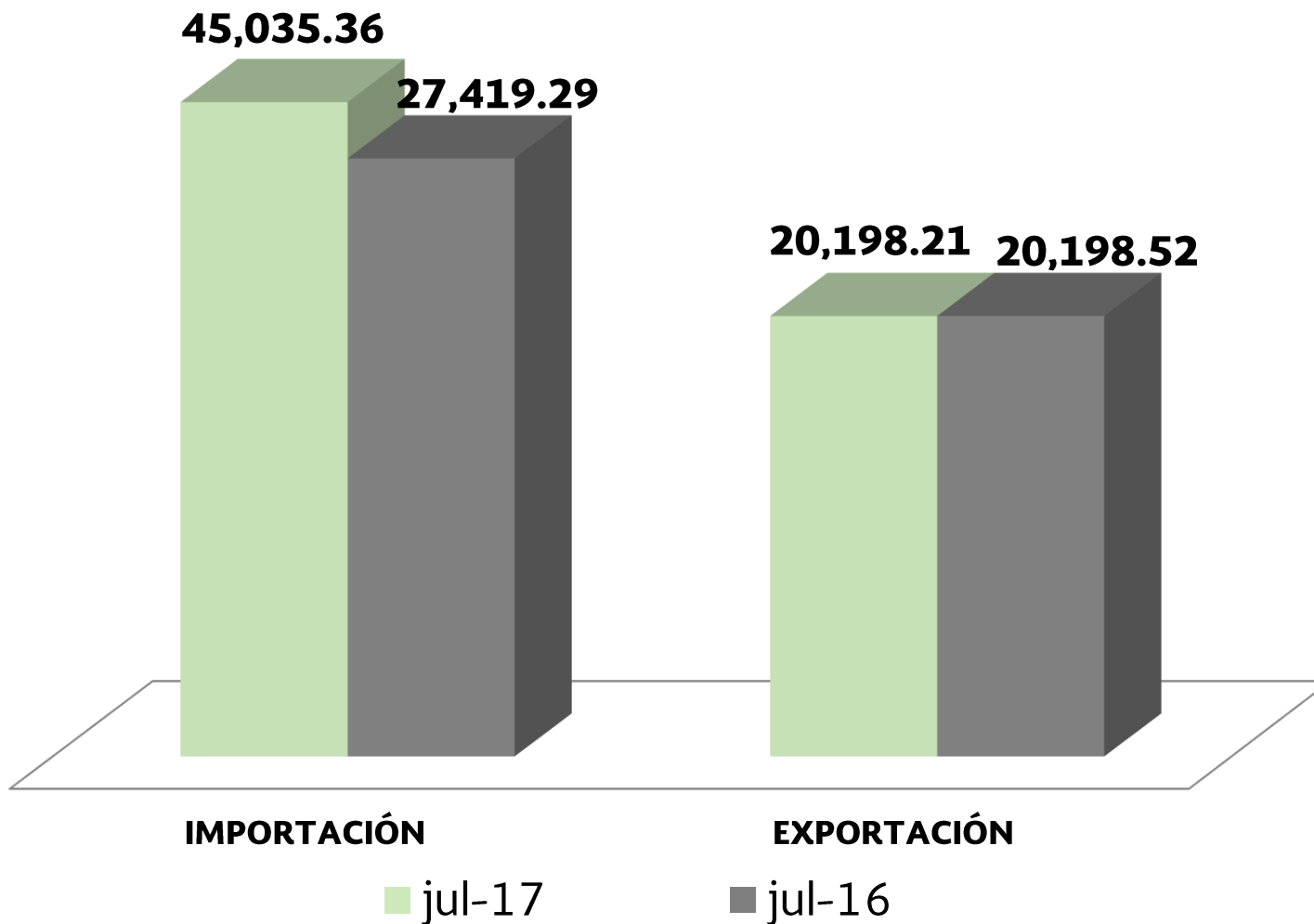


Importación		Exportación		Total
Cargados	Vacíos	Cargados	Vacíos	
581	188	245	566	1570

Coatzacoalcos, Líder de México en carga total

COMPARATIVO JULIO

2016/2017 (miles de toneladas)



Variación:
17,616 ↑ Imp.
50 ↑ Exp.

Nota:
TONELADAS NETAS DE
MERCANCIA

CONSTRUCCIÓN DE BODEGAS 3 Y 4, EN RECINTO PORTUARIO PAJARITOS

Recursos Fiscales/Propios, Capítulo 6000

Reporte Julio 2017



Contrato:	16-API-GI-OP-28
Monto Contratado:	45.47 MDP
Avance Físico:	36.38 MDP, 80%
Avance Financiero: (Incluye pago de Anticipo)	43.32 MDP, 95%
Importe por Erogar:	2.15 MDP, 5%

Coatzacoalcos, Líder de México en carga total

DRENAJE Y SUBDRENAJE, EN RECINTO PORTUARIO PAJARITOS

Recursos Propios, Capítulo 6000

Reporte Julio 2017



Contrato:	17-API-GI-OP-09
Monto Contratado:	16.47 MDP
Avance Físico:	1.98 MDP, 12%
Avance Financiero: (Incluye pago de Anticipo)	2.47 MDP, 15%
Importe por Erogar:	14.00 MDP, 85%

Coatzacoalcos, Líder de México en carga total

Reporte Julio 2017



Contrato:	17-API-GI-OP-12
Monto Contratado:	24.96 MDP
Avance Físico:	3.74 MDP, 15%
Avance Financiero: (Incluye pago de Anticipo)	3.74 MDP, 15%
Importe por Erogar:	21.22 MDP, 85%

Coatzacoalcos, Líder de México en carga total

Reporte Julio 2017



Contrato:	17-API-GI-OP-02; 17-API-GI-OP-03; 17-API-GI-OP-11; 17-API-GI-OP-19; 17-API-GI-OP-20
Monto Contratado:	17.67 MDP
Avance Físico:	7.95MDP, 45%
Avance Financiero:	7.98 MDP, 46%
Importe por Erogar:	9.69 MDP, 54%

Coatzacoalcos, Líder de México en carga total

Reporte Julio 2017



Coatzacoalcos, Líder de México en carga total

Reporte Julio 2017



Contrato:	17-API-GI-OP-05
Monto Contratado:	3.42 MDP
Avance Físico:	3.42 MDP, 100%
Avance Financiero: (Incluye pago de Anticipo)	2.79 MDP, 81%
Importe por Erogar:	0.63 MDP, 19%

Coahuila, Líder de México en carga total

Reporte Julio 2017



Pilotes para Muelle



Contrato:	17-API-GI-OP-06 17-API-GI-OP-07
Monto Contratado:	15.64 MDP
Avance Físico:	6.26 MDP, 40%
Avance Financiero: (Incluye pago de Anticipo)	7.79 MDP, 49%
Importe por Erogar:	7.85 MDP, 51%

Coatzacoalcos, Líder de México en carga total

REHABILITACIÓN DE LOSAS DE CONCRETO EN AV. QUETZALCÓATL, AV. TLÁLOC Y PATIO DE CONTENEDORES, EN EL RECINTO PORTUARIO COATZACOALCOS

Recursos Propios, Capítulo 3000



Reporte Julio 2017



Contrato:	17-API-GI-OP-08
Monto Contratado:	15.92 MDP
Avance Físico:	4.14 MDP, 26%
Avance Financiero: (Incluye pago de Anticipo)	5.56 MDP, 35%
Importe por Erogar:	10.36 MDP, 65%

Coatzacoalcos, Líder de México en carga total

Reporte Julio 2017



Contrato:	17-API-GI-OP-10
Monto Contratado:	8.53 MDP
Avance Físico:	2.56 MDP, 30%
Avance Financiero: (Incluye pago de Anticipo)	2.75 MDP, 33%
Importe por Erogar:	5.78 MDP, 67%

Coatzacoalcos, Líder de México en carga total

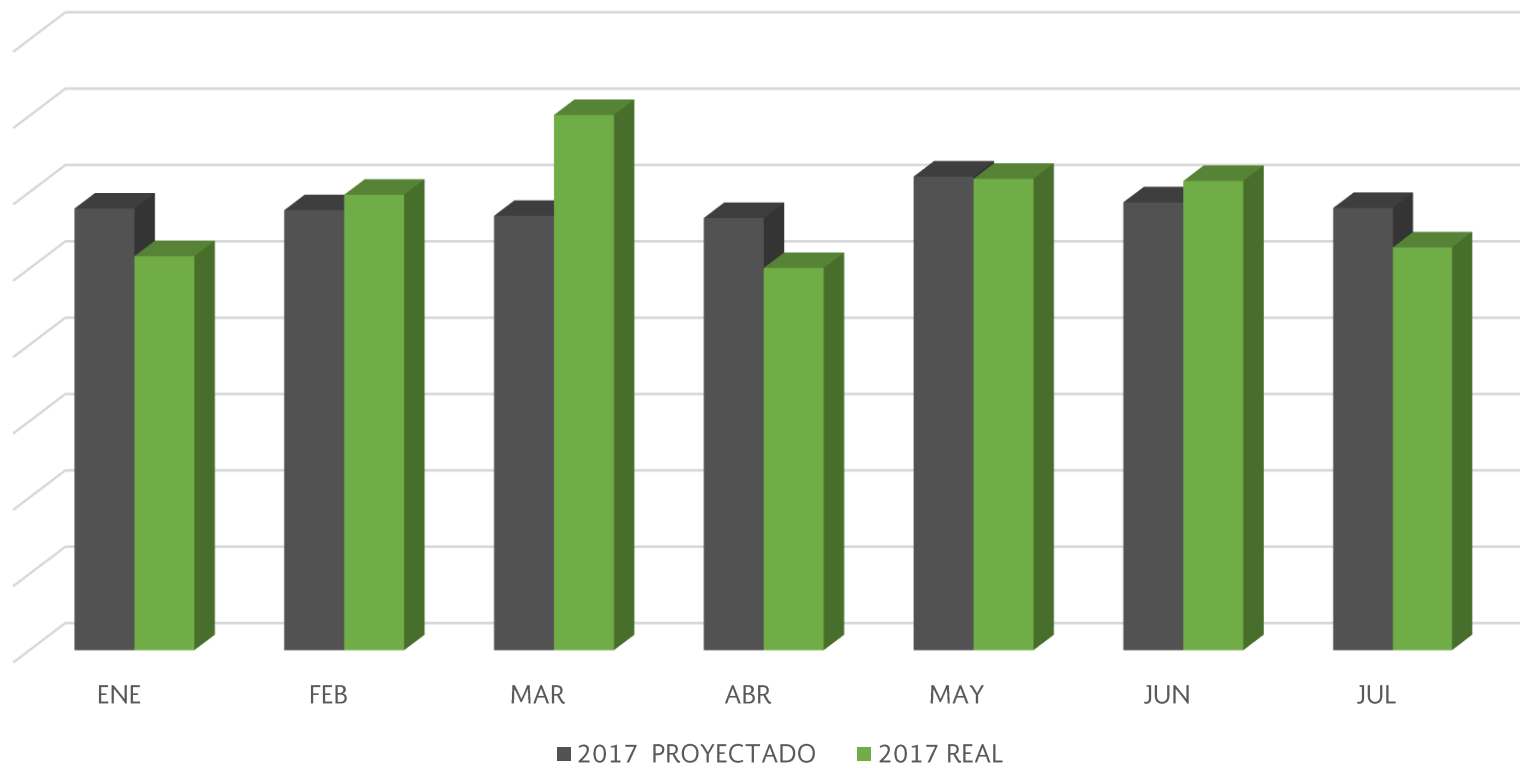
Reporte Julio 2017



Contrato:	17-API-GI-OP-22 17-API-GI-OP-23
Monto Contratado:	6.20 MDP
Avance Físico:	1.80 MDP, 29%
Avance Financiero: (Incluye pago de Anticipo)	2.46 MDP, 40%
Importe por Erogar:	3.74 MDP, 60%

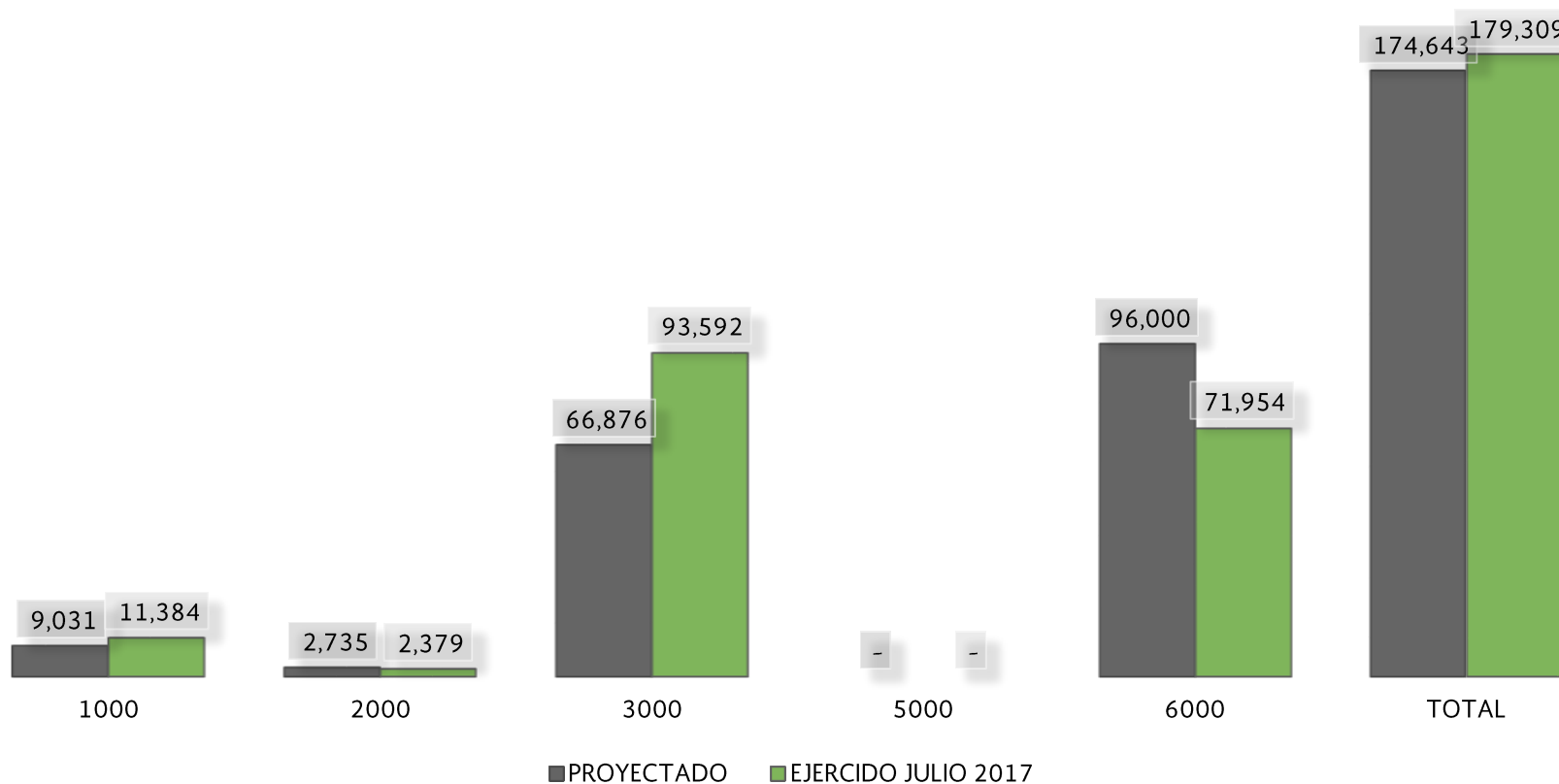
Coatzacoalcos, Líder de México en carga total

En el periodo enero-julio del año en curso, los ingresos de la API Coatzacoalcos cubrieron en un 100% el monto programado.



Coatzacoalcos, Líder de México en carga total

Al mes de julio los egresos se situaron en un 102.6% de lo programado. Se continuaron alineando los compromisos de pago en los diversos capítulos del gasto.



Coahuila, Líder de México en carga total

Nos encontramos en la fase de evaluación del cumplimiento a los requisitos legales de esta entidad, esto con el fin de minimizar los aspectos ambientales de los procesos prioritarios, identificando los distintos cuerpos legales que aplican y los artículos que se deben cumplir en materia ambiental; para posteriormente llevar a cabo una auditoría interna.

The ISO 14001:2004 Revision

Knowing the changes in this standard will help keep your organization ahead of the environmental curve.



Al 31 de julio del presente año, se han recibido 78 Solicitudes de Información, mismas que han sido atendidas con el tipo de respuesta siguiente:

CANTIDAD	TIPOS DE RESPUESTA
63	Entrega de información en medio electrónico
4	Desechadas por falta de respuesta del ciudadano información adicional
6	No se dará trámite a la solicitud de información por ser repetidas
3	No es competencia de la Unidad de Enlace
2	En proceso

Cabe mencionar que a la fecha se tiene cero recurso de revisión dada la satisfacción de la ciudadanía con que fueron solventadas sus Solicitudes de información.



EXPORTACIÓN DE AZÚCAR

**Jornada de promoción coordinada con
API Salina Cruz y COMCE.**

Lugar: Puebla, Pue.

Fecha: 30 de agosto de 2017

25 empresas invitadas



CONCURSO FLUIDOS API/COATZACOALCOS/FLUIDOS/ 01/17

OBJETO: Adjudicación de un contrato de cesión parcial de derechos para el establecimiento de una instalación para el manejo de fluidos.

ADJUDICATARIO DEL CONTRATO: SMART PASS, S.A. de C.V.

FECHA DE ADJUDICACIÓN DE CONTRATO:
25 de agosto de 2017

SMARTPASS

Importación De Fluidos

Importación de Sosa Caustica

La empresa Smart Pass ha realizado la importación de Sosa Caustica, para la empresa Idesa, a la fecha ha manejado un volumen total de 26,317 toneladas de este producto.



Importación de Mezclas de Hidrocarburos

Aromáticos

Vopak México, inició recepción de mezclas de hidrocarburos aromáticos, importadas para la empresa Braskem-Idesa, operando un volumen total a la fecha de 12,937 toneladas.



Concursos de Cesión Parcial de Derechos

FECHA: 24 de agosto de 2017

ETAPA:
Presentación propuestas técnicas y
económicas.

FALLO: Septiembre

SUPERFICIE: 2,500 m²

CONCURSO AGRÍCOLAS API/COATZACOALCOS/AGRÍCOLAS/ 01/17



Coatzacoalcos, Líder de México en carga total

Síguenos...

Puertocoatzacoalcos
Parquedelbicentenariocoatzacoalcos



@coatzaport



puertocoatzacoalcos

